



COLEGIO AURORA DE CHILE
CORMUN - RANCAGUA



“Repaso de la luz”



Asignatura de Artes Visuales.
Profesor Manuel López Roche.
Semana de trabajo 13.

ENSEÑANZA CENTRADA EN LA CALIDAD, AMOR Y DISCIPLINA



COLEGIO AURORA DE CHILE
CORMUN - RANCAGUA

¡Buenos días niños y niñas!

La clase del día de hoy analizaremos en mayor profundidad las respuestas del control formativo pero relacionada con la clase de la semana 09 que el tema central era “Las distintas direcciones de la luz y sus nombres”.

Así que ¡en marcha!



ENSEÑANZA CENTRADA EN LA CALIDAD, AMOR Y DISCIPLINA



COLEGIO AURORA DE CHILE
CORMUN - RANCAGUA

Materiales:



Celular y computador.

Además de tu ánimo 😊


ENSEÑANZA CENTRADA EN LA CALIDAD, AMOR Y DISCIPLINA




El objetivo de la clase:

Precisar los nombres y direcciones de la luz en la fotografía, por medio de la práctica, expresando artísticamente sus ideas.

Respuestas del control formativo y dirección de la luz.



Actividad



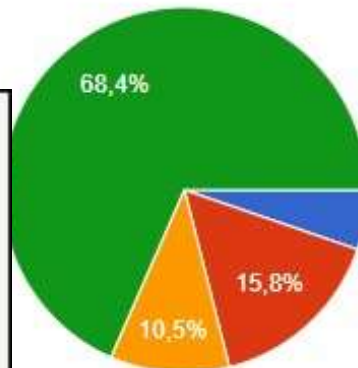
Pauta y reflexión.

Respuestas del control formativo:

Fueron un total de 38 estudiantes del séptimo A y B, que respondieron lo siguiente:

1) Cuando la luz proviene de arriba se denomina como:

38 respuestas

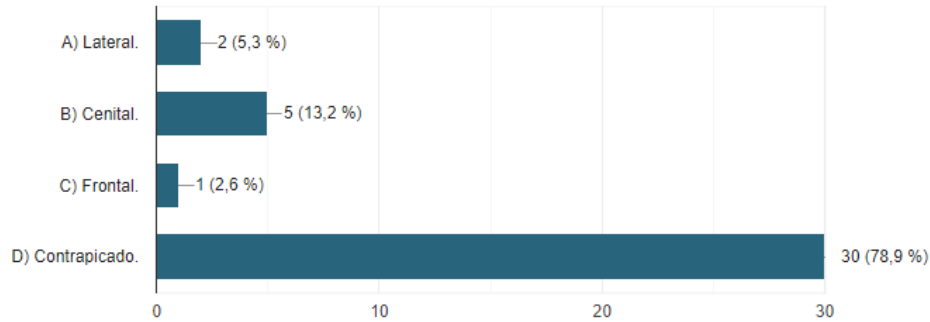


- A) Frontal.
- B) Contrapicado.
- C) Contraluz.
- D) Cenital.

¿Cuál es la respuesta correcta?

2) Cuando la luz proviene de abajo se denomina como:

38 respuestas

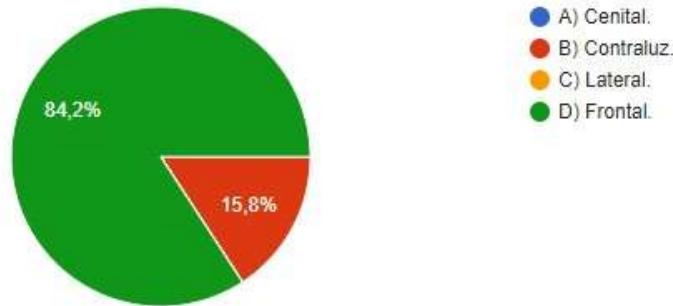


¿Cuál es la respuesta correcta?



3) Cuando la luz proviene de adelante se denomina como:

38 respuestas



¡Vamos a la actividad!

¿Cuál es la respuesta correcta?





COLEGIO AURORA DE CHILE
CORMUN - RANCAGUA

Actividad:

Debes realizar cinco fotografías en la clase la que se titulará: “Las distintas direcciones de luces y sus nombres”.

El trabajo deberá tener una fotografía por cada ángulo de luz y su nombre escrito en la misma imagen. Pueden usar power point para ello. Será revisado y entregado durante la clase.



Así esta el profe

¡Fotografiar chiquillos y chiquillas!

ENSEÑANZA CENTRADA EN LA CALIDAD, AMOR Y DISCIPLINA



Crterios	Logrado (5 pts.)	Medianamente logrado (4 pts.)	Levemente logrado (3 pts.)
Fotografías	Toma las cinco fotografías solicitadas.	Toma entre cuatro a tres fotografías.	Toma entre dos a una sola fotografía.
Nombre	Aparecen el nombre de la luz en todas las fotografías.	Aparecen entre cuatro a tres con el nombre de la luz.	Aparecen entre dos a un solo nombre de la luz.
Formato	Toda fotografía esta en un power point ,con nombre del estudiante y curso.	Manda el trabajo “suelto” con nombre y curso.	Manda el trabajo “suelto”, sin nombre y/o sin curso.
En color o blanco y negro.	Entrega las fotografías en blanco y negro o color.	Entrega las fotografías, algunas en color y otras en blanco y negro.	Entrega fotografías muy oscuras.
Nítido	Toda fotografía es clara (no borrosa).	Entre una a tres fotografías son “borrosas”	Entre cuatro a cinco fotografías son “borrosas”.

Reflexión: (no escribir)

- ¿Respondiste toda la prueba? ¿Cómo te fue según tu opinión?
- ¿Conoces ahora más aspectos de la fotografía?
- ¿Cuál es tu luz favorita? Y ¿por qué?





COLEGIO AURORA DE CHILE CORMUN - RANCAGUA

Si terminaste y no pudiste enviarlas en clases, compárala con la pauta de trabajo y luego envíame una fotografía de tu trabajo al correo: manuel.lopez@colegio-auroradechile.cl

Cuídate mucho y sigue practicando.

Nos vemos.

