





COLEGIO AURORA DE CHILE
CORMUN - RANCAGUA



“Taller de animación”



Segundo ciclo.
Profesor Manuel López Roche.
Semana 30.



ENSEÑANZA CENTRADA EN LA CALIDAD, AMOR Y DISCIPLINA



COLEGIO AURORA DE CHILE CORMUN - RANCAGUA

Muy buenas tardes niños y niñas.

En el taller de hoy realizarás y continuarás con la grabación de tu cortometraje de animación en stop motion, ya estamos cerca de finalizar. Pero para motivarte te presento este video titulado “Día de la bandera”.

<https://www.youtube.com/watch?v=TIIQOb5434k>



COLEGIO AURORA DE CHILE CORMUN - RANCAGUA

Los materiales que usaremos son:

- Personajes creados.
- Celular.
- Programa “stop motion studio”.






Objetivo del Taller:

Grabar la continuación de la animación de stop motion usando el celular.

Tutoriales:

Una pequeña reseña sobre el stop motion.

<https://www.youtube.com/watch?v=VhCK8IsZJLw>





Actividad:

Y ahora a seguir grabando. Deberás realizar la continuación de tu trabajo que serán los 10 segundos más de tu animación y recuerda que por cada segundo deben haber 12 fotografías, por ende, en esos 10 segundos necesitas 120 fotografías para continuar.

Trabaja con calma y que no salgan tus manos o pies.



Evaluación de desempeño:

Reflexiona sobre tu animación y tu practica por medio de estas preguntas:

- ¿Me gustó lo que hice?
- ¿Qué cambiaría de mi grabación?
- ¿Necesita más trabajo? Y ¿Por qué?
- ¿Qué mensaje entregan las pruebas?





COLEGIO AURORA DE CHILE
CORMUN - RANCAGUA

Muchas gracias por venir.

Sigue practicando tu dibujo y
cuídate mucho.

Qué estés muy bien.

¡Muchas felicidades!