





COLEGIO AURORA DE CHILE
CORMUN - RANCAGUA



“Taller de animación”

Segundo ciclo.
Profesor Manuel López Roche.
Semana 16.

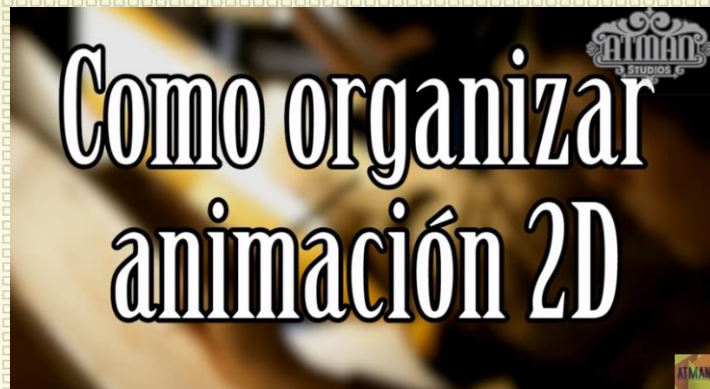


ENSEÑANZA CENTRADA EN LA CALIDAD, AMOR Y DISCIPLINA

Muy buenas tardes niños y niñas.

En el taller de hoy realizarás tu primera animación en dos dimensiones análoga (dibujada), que luego se deben pasar a un programa que puedas reunir y formar tu trabajo, tu primera animación. Para iniciar te quiero dejar este video que muestra una de las manera de crear una animación, si bien desde lo digital, puede ayudarte a crear lo que desees en papel, ¡Disfrútalo!

<https://www.youtube.com/watch?v=RjVZEGxvspI>



COLEGIO AURORA DE CHILE CORMUN - RANCAGUA

Los materiales que usaremos son:

- Hojas de papel del mismo tamaño.
- Un lápiz grafito.
- Una goma.





COLEGIO AURORA DE CHILE CORMUN - RANCAGUA

Objetivo del Taller:

Crear la primera animación cuadro a cuadro a partir del dibujo.



Tutoriales:

¿Cómo dibujar cuadro a cuadro? (No bajes aún el programa, centra tu atención en como dibuja).

<https://www.youtube.com/watch?v=UjV-sil7bek>

Te dejo un ejemplo de animación, te puede servir por lo pocos elementos que tiene y como los ocupa:

<https://www.youtube.com/watch?v=Ag82iZyU18w>



Actividad:

Deberás crear tu animación cuadro por cuadro de 20 segundos, suena muy poco tiempo pero te demostrare que no de la siguiente manera:

Para que cada animación cobre vida o nos de la idea de movimiento se ocupan un número de cuadros o de dibujos por segundo, puede ser de 8,12, 24, 36, 48, hasta 60. Por ende te invito a crear una animación que sea de 8 cuadros por segundo, es lo mínimo y que ocuparas por lo bajo 160 dibujos por esos 20 segundos. No lo pintes por ahora, preocúpate del dibujo tanto del personaje como del fondo.

Evaluación de desempeño:

Reflexiona sobre tu animación y tu practica por medio de estas preguntas:

- ¿Me gustó lo que hice?
- ¿Qué cambiaría de mi animación?
- ¿Necesita más o menos imágenes? Y
- ¿Por qué?
- ¿Qué mensaje entrega mi animación?





COLEGIO AURORA DE CHILE
CORMUN - RANCAGUA

Muchas gracias por venir.

Sigue practicando tu dibujo y
cuídate mucho.

Qué estés muy bien.

¡Muchas felicidades!