

DÍA


MARTES 07/06

ENLACE MEET NT1 PRE-KÍNDER
(15:00 HORAS)


<https://meet.google.com/yif-wjnb-ysz>

ENLACE MEET NT2 KÍNDER
(16:00 HORAS)

<https://meet.google.com/pdn-cctx-ksk>

The background is a dark blue field filled with vibrant, stylized illustrations of autumn leaves in shades of yellow, orange, green, and blue. On the left, a yellow silhouette of a person with blue hair is shown. On the right, a green silhouette of a person is playing a blue guitar. In the center, a yellow saxophone is depicted. The text is contained within a white, cloud-like speech bubble shape.


TALLER DE MÚSICA
Felipe Pérez Parra
Semana 14





Objetivo:

interpretar la canción “Cuando Sea Grande”,
por medio de material audiovisual.



OBSERVA EL SIGUIENTE VIDEO:
<https://www.youtube.com/watch?v=W30y6ZOOs8Q>



Cuando sea grande

¿Qué quieres ser cuando seas grande?

Yo quiero ser veterinario

Yo quiero ver veterinaria

Yo quiero ser veterinario cuando sea grande.



¿Qué quieres ser cuando seas grande?

Yo quiero ser un astronauta

Yo quiero ser un astronauta

Yo quiero ser un astronauta cuando sea grande.





¿Qué quieres ser cuando seas grande?

Yo quiero ser atleta

Yo quiero ser atleta

Yo quiero ser atleta cuando sea grande



¿Qué quieres ser cuando seas grande?

Yo quiero ser un doctor

Yo quiero ser una doctora

Yo quiero ser un doctor cuando sea grande



¿Qué quieres ser cuando seas grande?

Yo quiero ser científico

Yo quiero ser científico

Yo quiero ser científico cuando sea grande



DIBUJA Y PINTA EN TU CUADERNO O UNA HOJA DE OFICIO, LA PROFESIÓN QUE MAS TE GUSTÓ DE LA CANCIÓN TRABAJADA.



