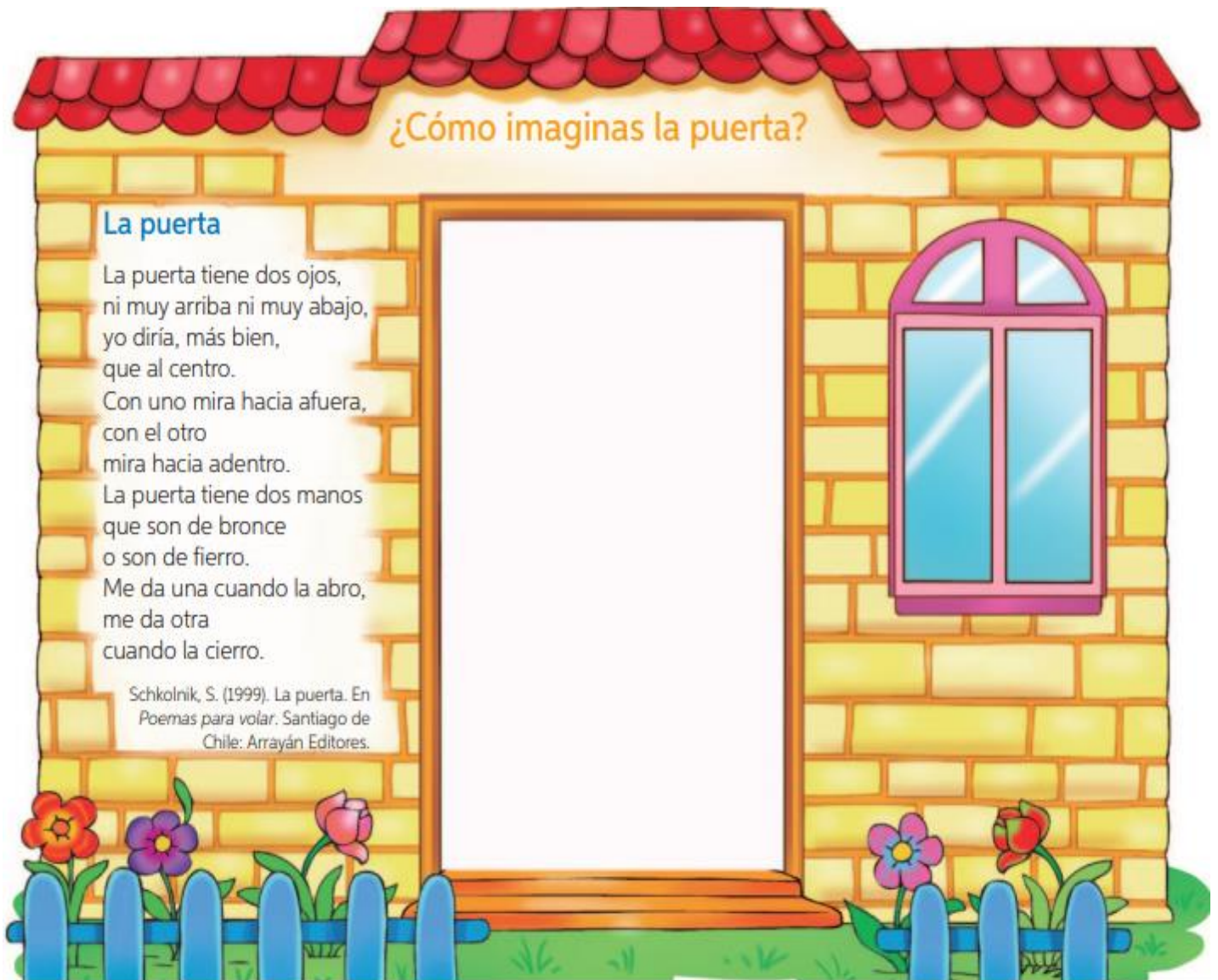



Guía N°4 Ámbito Comunicación Integral
Pre Kínder A y B

Núcleo	Lenguaje Verbal
Objetivo de Aprendizaje	6.-Comprender contenidos explícitos de textos literarios, a partir de la escucha atenta, describiendo información y realizando inferencias.
Actividad /Instrucción	1.- Lee con atención el poema "La Puerta" 2.-Responde la pregunta ¿Cómo imaginas la puerta? 3.-Dibuja y pinta como imaginas la puerta.



Guía N°5 Ámbito Comunicación Integral
Pre Kínder A y B


Núcleo	Lenguaje Verbal
Objetivo de Aprendizaje	8.-Representar gráficamente algunos trazos utilizando diferentes recursos.
Actividad /Instrucción	1.- Realiza algunos movimientos con tus dedos en el aire. 2.- Repasa con tu dedo índice las líneas punteadas de izquierda a derecha. 3.-Repasa usando lápiz grafito las líneas punteadas de izquierda a derecha. Intenta no levantar el lápiz.



Guía N°6 Ámbito Comunicación Integral Pre Kínder A y B	
Núcleo	Lenguaje Verbal
Objetivo de Aprendizaje	2.-Comprender textos orales como instrucciones, en distintas situaciones comunicativas.
Actividad /Instrucción	1.- Lee con atención "un viaje al zoológico" 2.-Lee las preguntas y encierra con un círculo la respuesta correcta.

Un viaje al zoológico

Mario hizo un viaje al zoológico
Él vio un gran León, el nombre del León era Leo.
A Mario le gusta el zoológico.



¿A dónde fue Mario?



¿Qué vio Mario?




¿Qué le gusta a Mario?



Guía N°7 Ámbito Comunicación Integral
Pre Kínder A y B

Núcleo	Lenguajes Artísticos
Objetivo de Aprendizaje	5.-Representar plásticamente emociones, ideas e intereses a través de líneas, formas, con recursos en plano y volumen.
Actividad /Instrucción	1.-Observa y comenta la lámina. ¿Qué animales ves? 2- Elige la figura que más te gusta y comenta por qué. 3.- Toma un papel lustre y con la ayuda de un adulto realiza los pliegues de la figura que escogiste. 4.- Pega tu animal en el espacio dado a continuación y con un plumón dibuja los detalles.



Guía N°8 Ámbito Comunicación Integral
Pre Kínder A y B

Núcleo	Lenguaje Verbal
Objetivo de Aprendizaje	8.-Representar gráficamente algunos trazos utilizando diferentes recursos.
Actividad /Instrucción	1.- Realiza algunos movimientos con tus dedos en el aire. 2.- Repasa con tu dedo índice las líneas punteadas de izquierda a derecha. 3.-Repasa usando lápiz grafito las líneas punteadas de izquierda a derecha. Intenta no levantar el lápiz.

