

NO IMPRIMIR

CONCEPTO ANTES Y DESPUÉS



Gisella Robledo- Claudia Duarte
Educadoras Kínder A y B



Mamita, papito: Les invito
junto a su hijo(a) a ver este
Power Point y aprender el
concepto de **antes y después**

Acercando al concepto Antes y Después





¿Qué pueden ver
aquí?
¿Qué pasó?
¿Qué pasó
antes?
¿Qué pasó
después?

Esta niña empezó a dibujar, ¿qué pasaría después?




Identifiquemos qué sucedió antes con este árbol. ¿Por qué?





¿Qué sucedió después? ¿Por qué creen eso?



Observemos estas imágenes y describámoslas ¿Qué ocurrió antes? ¿Por qué? ¿Qué ocurrió después? ¿Por qué?




¿En esta situación qué pasó después? ¿Por qué lo creen así?



¿y en esta imagen? ¿Qué creen que pasó antes?




¿Cómo podemos identificar cuando algo ocurre antes o después?



¡¡¡Ahora a trabajar!!!

¿Qué crees que hay que hacer? ¿qué materiales usaremos?

1	2	3	4
---	---	---	---





buenisimo!

