

Música

Material semana 13
8° básico A-B

FELIPE PÉREZ PARRA.

Enlace meet:

<https://meet.google.com/tdz-nvik-xaq>



The background features a large, light blue rounded rectangle with a dark blue border. To the left, a pair of hands in orange sleeves plays a blue keyboard instrument. To the right, a pair of hands in green sleeves plays a yellow saxophone. Scattered around are autumn leaves in shades of yellow, orange, and blue. The text is centered within the blue rectangle.

BIENVENIDOS

**Hola Queridos Estudiantes
¿Cómo están?**

**Esperamos estén muy bien en
sus casas.**

**He preparado esta clase con
mucho cariño para ustedes.**


¿Que ocuparemos en esta clase?



Computadora



Tablet



Celular



Instrumento musical



Cuaderno de la asignatura



Un lugar cómodo para estudiar

¡Iniciemos la clase!



¿De qué crees que tratará esta clase?






OBJETIVO DE LA

CLASE:

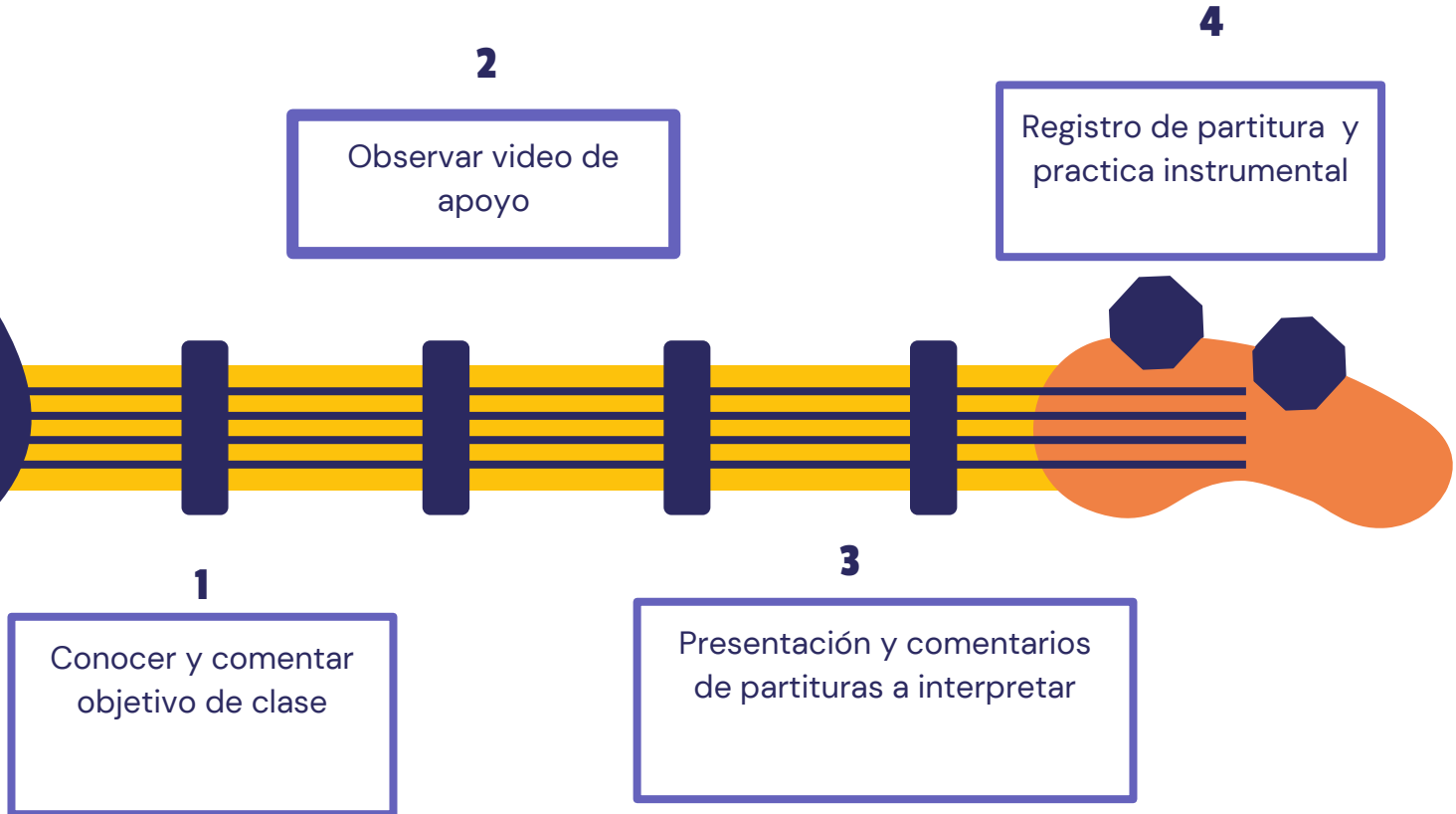


Interpretar por medio de instrumentos o la voz repertorio a 2 voces (terceras), dándole énfasis la precisión rítmica y melódica.






Ruta de aprendizaje





https://www.youtube.com/watch?v=v_aWKS-w0rQ



Voz 1

Terceras

VOZ 1

Moderate ♩ = 80

DO' LA DO' LA SOL MI SOL MI FA RE FA RE SOL MI SOL DO' LA DO' LA



SOL MI SOL MI FA RE FA RE DO DO DO



Voz 2

Terceras

VOZ 2

Moderate ♩ = 80

LA FA LA FA MI DO MI DO SOL SOL MI DO SOL LA FA LA FA



MI DO MI DO SOL SOL MI MI MI



Recreo cerebral:

<https://www.youtube.com/watch?v=gLrOJgkbZa4>



2 voces

DO' LA DO' LA SOL MI SOL MI FA RE FA RE SOL MI SOL DO' LA DO' LA



SOL MI SOL MI FA RE FA RE DO DO DO



LA FA LA FA MI DO MI DO SOL SOL MI DO SOL LA FA LA FA

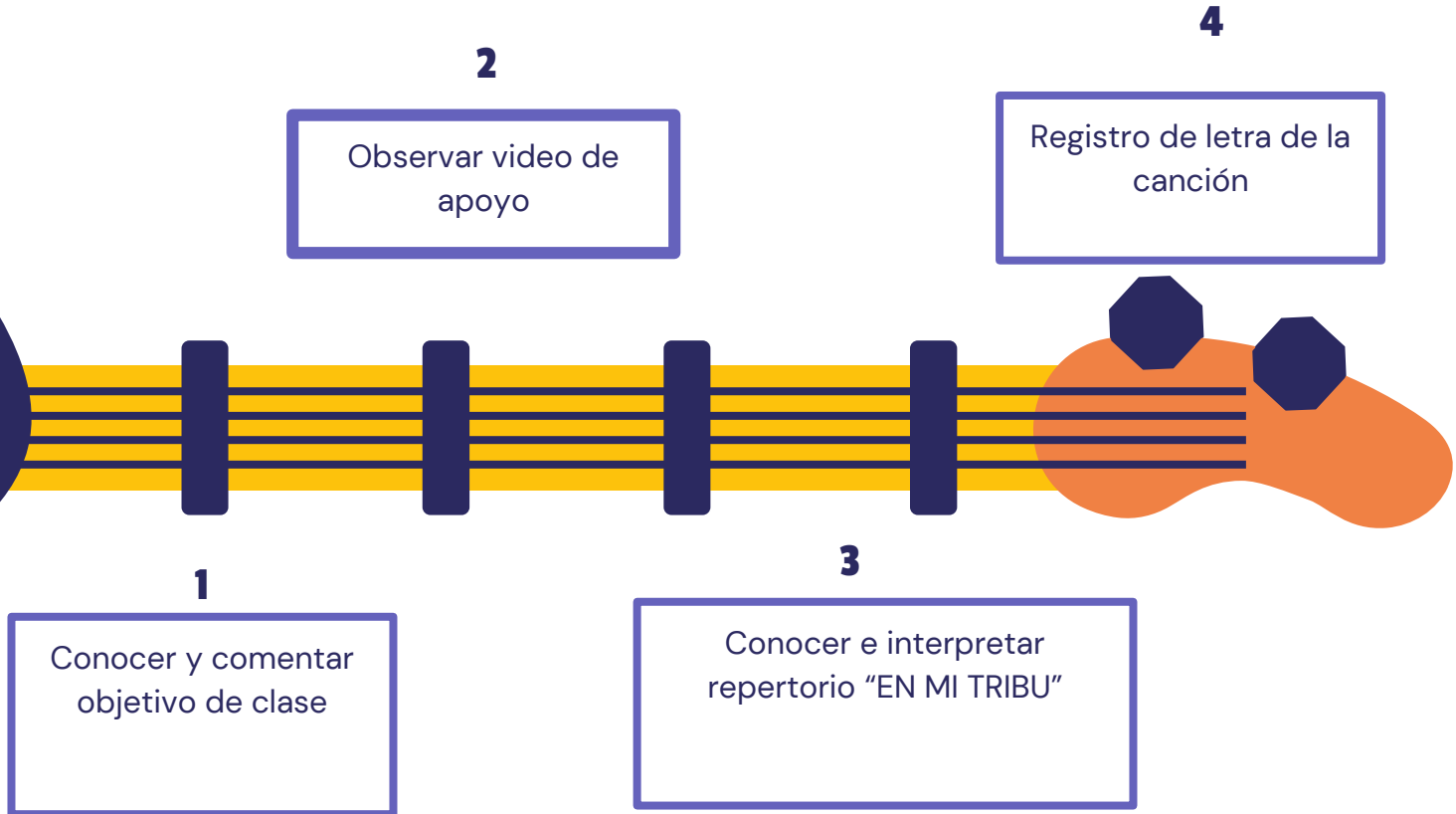


MI DO MI DO SOL SOL MI MI MI





Ruta de aprendizaje



¡FELICITACIONES!



**Te mando un gran abrazo
y nos vemos pronto.**

