

# Retroalimentación de Evaluación Formativa de Contenidos.

Análisis de ejercicios mayormente descendidos, a través del análisis y trabajo focalizado.

# Estimado estudiante

- ▶ En las siguientes diapositivas, tenemos el análisis de las preguntas con menos de un 70% de logro en la evaluación, las cuales serán analizadas durante la clase en cuestión para lograr visualizar nuestros errores en la misma, de esta forma fortaleceremos nuestras debilidades y podremos cerrar de buena forma los contenidos de las primera 2 semanas de clases.

# Información importante

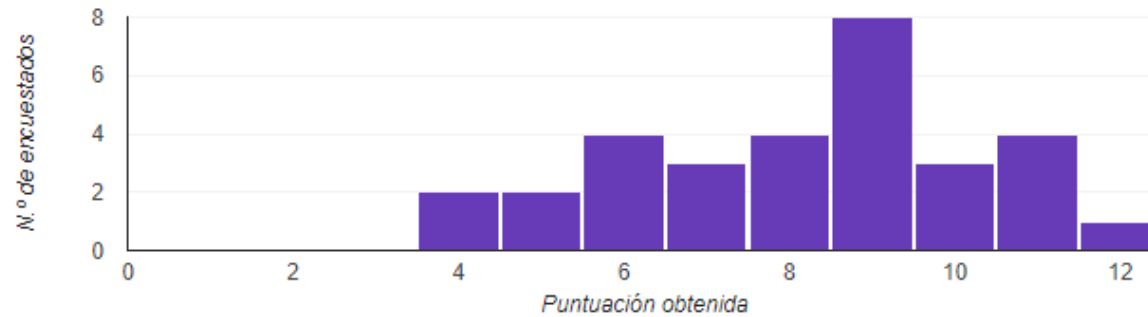
## ▣ Información valiosa

**Normal**  
8,16/12 puntos

**Valor medio**  
9/12 puntos

**Intervalo**  
4-12 puntos

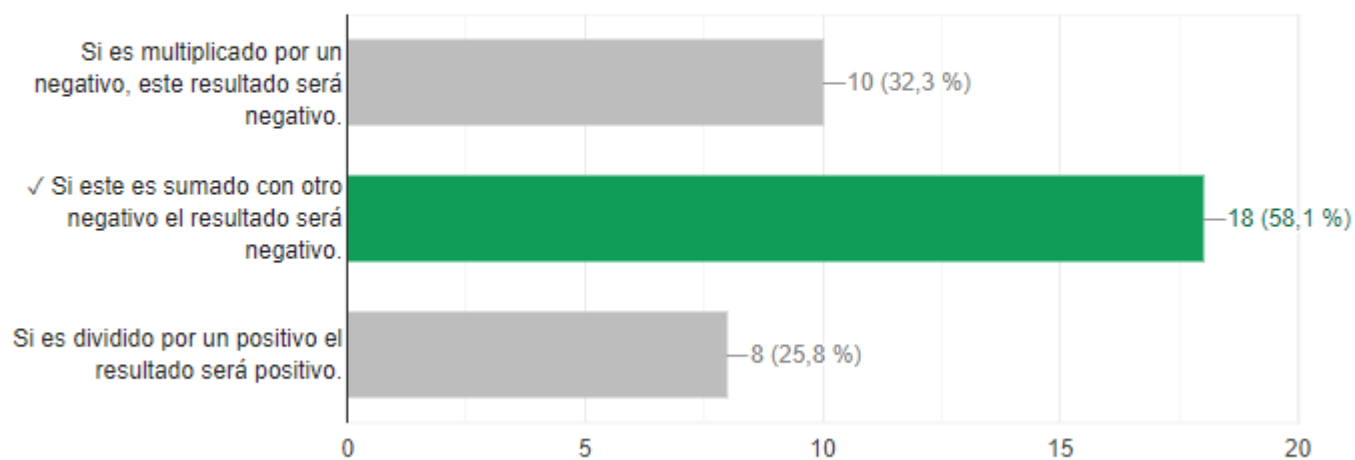
Distribución de las puntuaciones totales



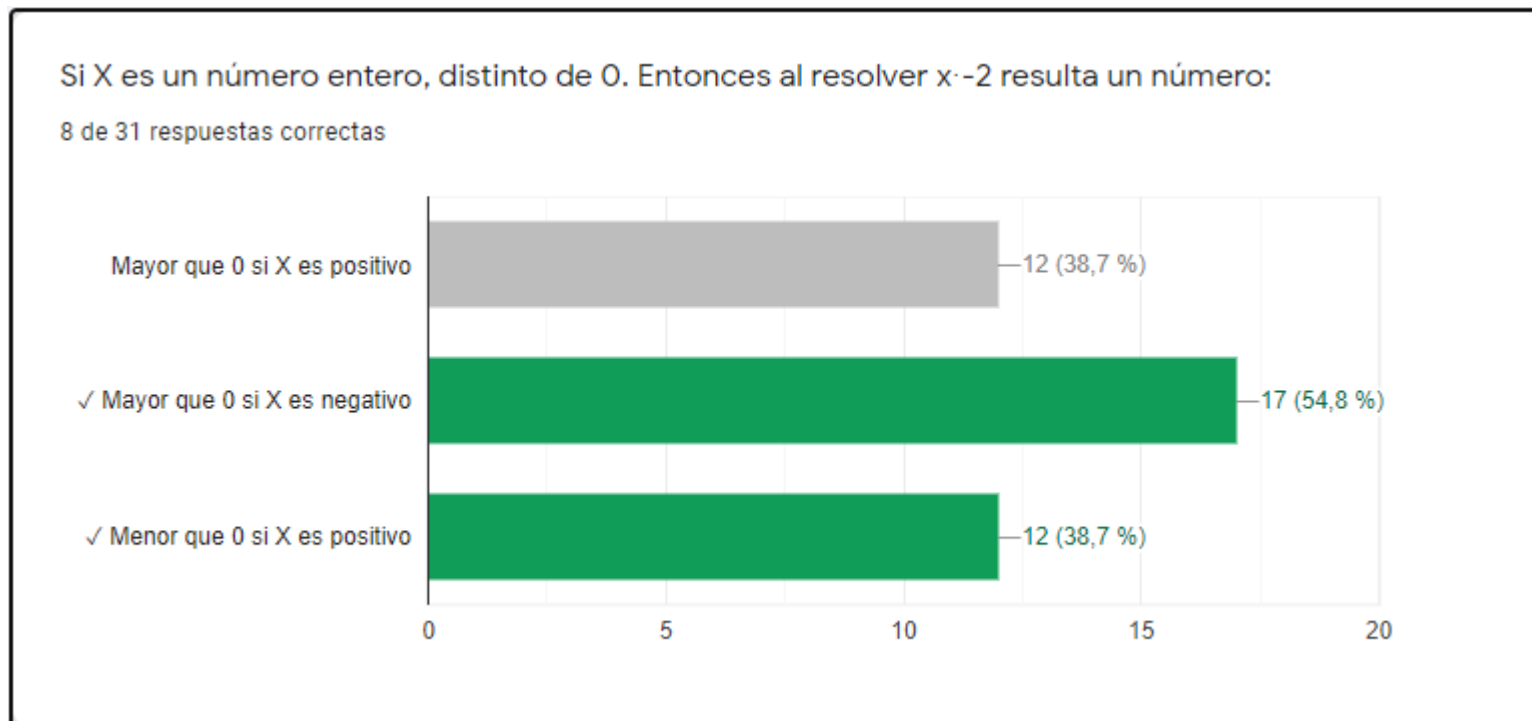
# Preguntas mayormente descendidas

Sea  $X$  un número negativo cualquiera. Indica las respuestas correctas según cada caso.

14 de 31 respuestas correctas



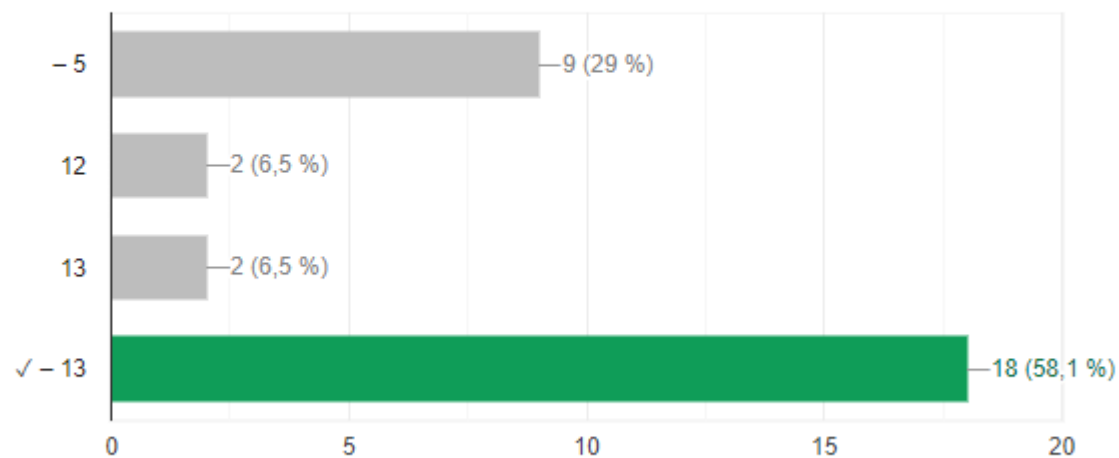
# Preguntas mayormente descendidas



# Preguntas mayormente descendidas

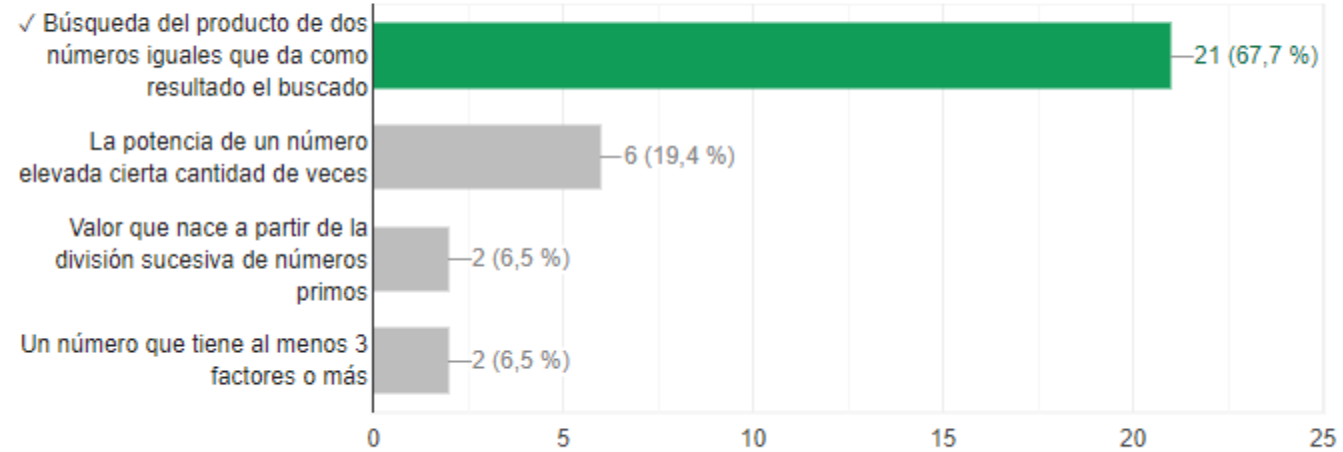
Resuelve el siguiente ejercicio  $(12 \cdot -3 \div 4) - (-6 \cdot 8 \div -12)$

18 de 31 respuestas correctas



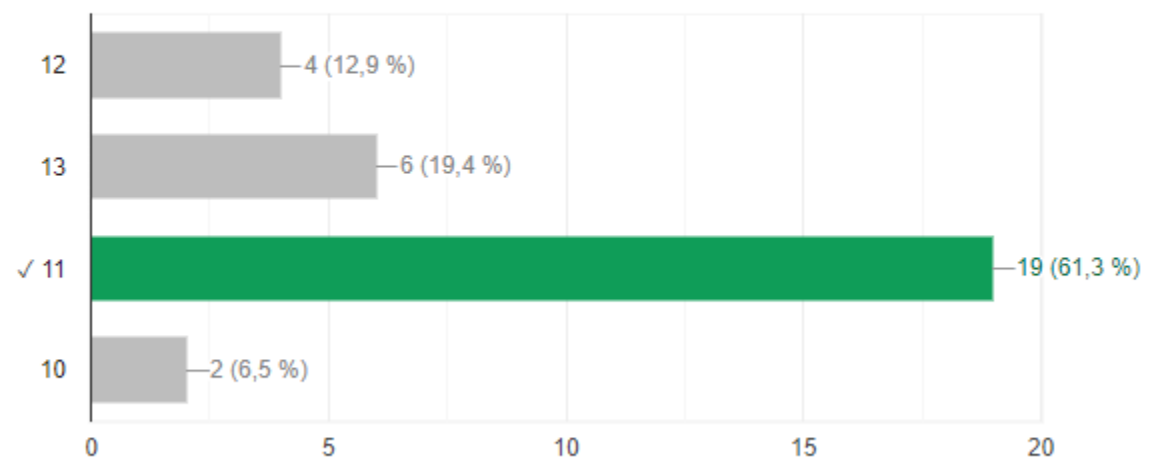
¿Cuál de las siguientes definiciones la más cercana a raíces cuadradas?

21 de 31 respuestas correctas



El valor 3,3 contiene los primeros números de la raíz cuadrada de:

19 de 31 respuestas correctas





Por su atención, muchas gracias.

The slide features a white background with abstract, overlapping green geometric shapes on the right side. These shapes include various shades of green, from light to dark, forming a dynamic, layered composition. The text "Por su atención, muchas gracias." is centered on the left side of the slide in a green, sans-serif font.