

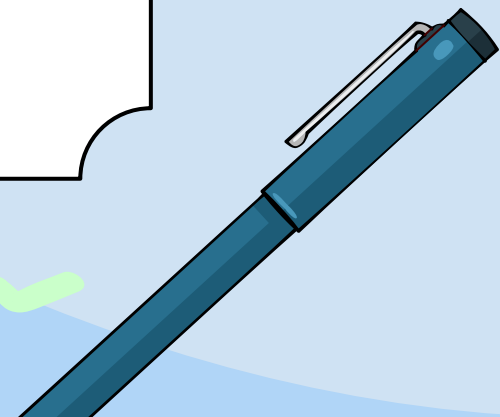



Colegio Aurora
de Chile
CORMUN RANCAGUA



LENGUA Y LITERATURA


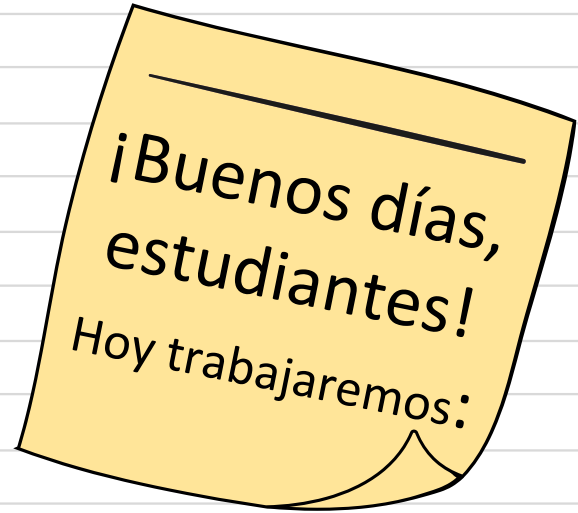
Semana 22/1



C
A
L
I
D
A
D
.
A
M
O
R
C
E
N
T
R
A
D
I
S
C
I
P
L
I
N
A



Comunicación Oral



Normas de la clase:

Silenciar
Micrófonos



Encender
Cámaras




Levantar la mano y
utilizar chat para
realizar preguntas




Participar activa y
respetuosamente
de la clase



Materiales para la clase:



Objetivo: Comprender textos orales mediante la identificación de los elementos fundamentales de la comunicación oral



Ruta de aprendizaje:

- Oiremos un monólogo
- Responderemos preguntas relacionadas con el texto oral
- Identificaremos los factores de la comunicación en el texto
- Responderemos preguntas relacionadas con el texto escuchado
- Identificaremos elementos No verbales en el texto
- Responderemos preguntas de metacognición y reflexión como cierre de la clase

En tu cuaderno:



1. Anota la fecha de hoy

2. Escribe como título:

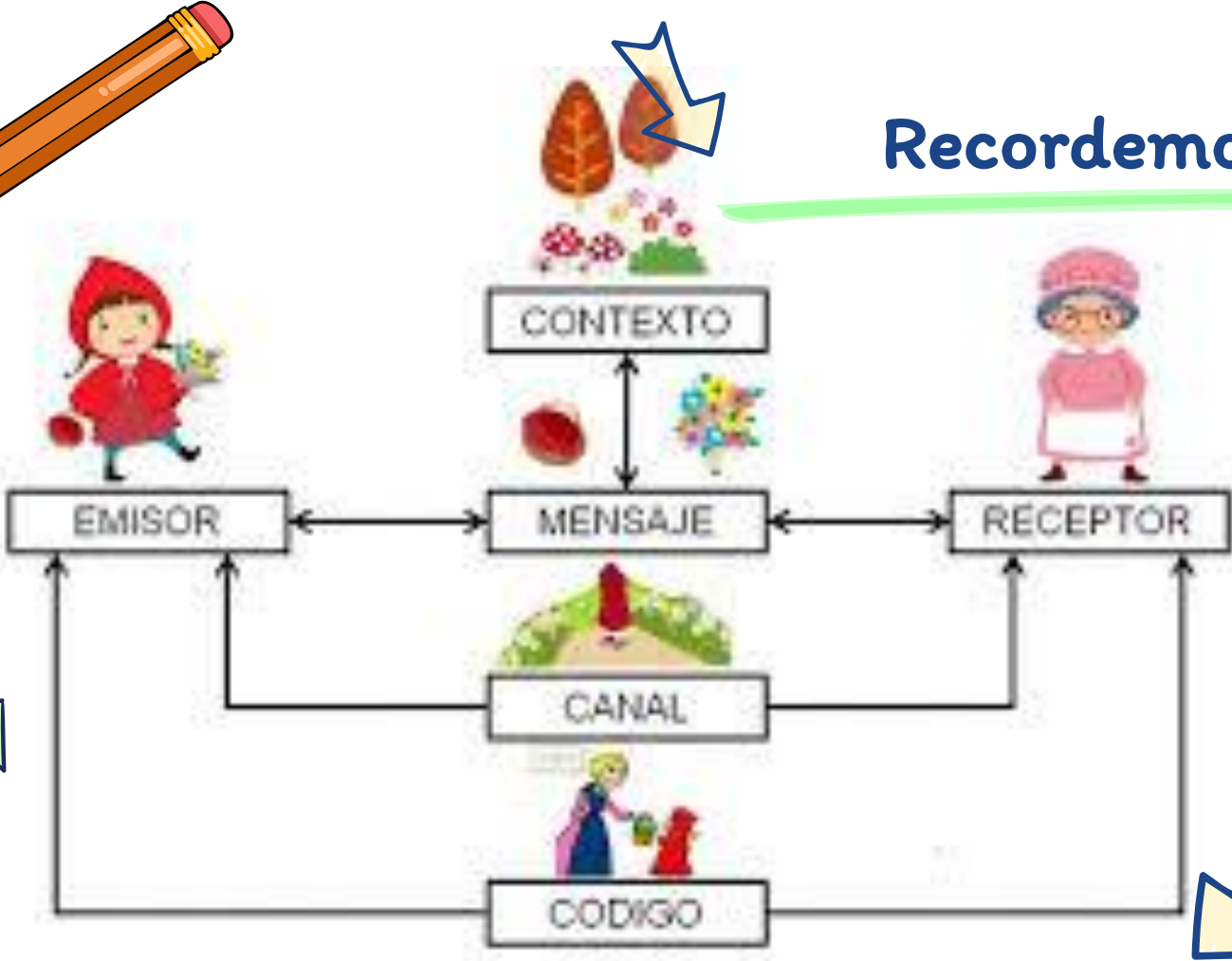
"Comprensión de
textos orales"

3. Escribe el objetivo de la clase:


Comprender textos orales
mediante la identificación
de los elementos
fundamentales de la
comunicación



Recordemos:



RECORDEMOS:



COMUNICACIÓN



Verbal

La comunicación verbal puede realizarse en dos formas: oral a través de signos orales y palabras habladas y escrita por medio de la representación gráfica de signos.

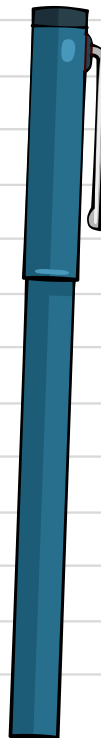


No Verbal

La comunicación no verbal se realiza a través de señales de signos de gran variedad: imágenes sonoras (visuales, auditivas, olfativas...), gestos, movimientos corporales, etc.





Verbal No Verbal

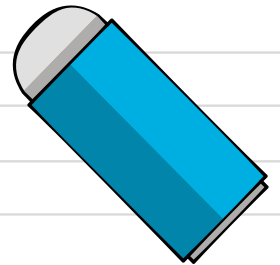
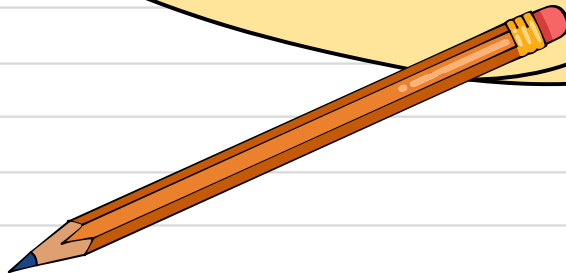



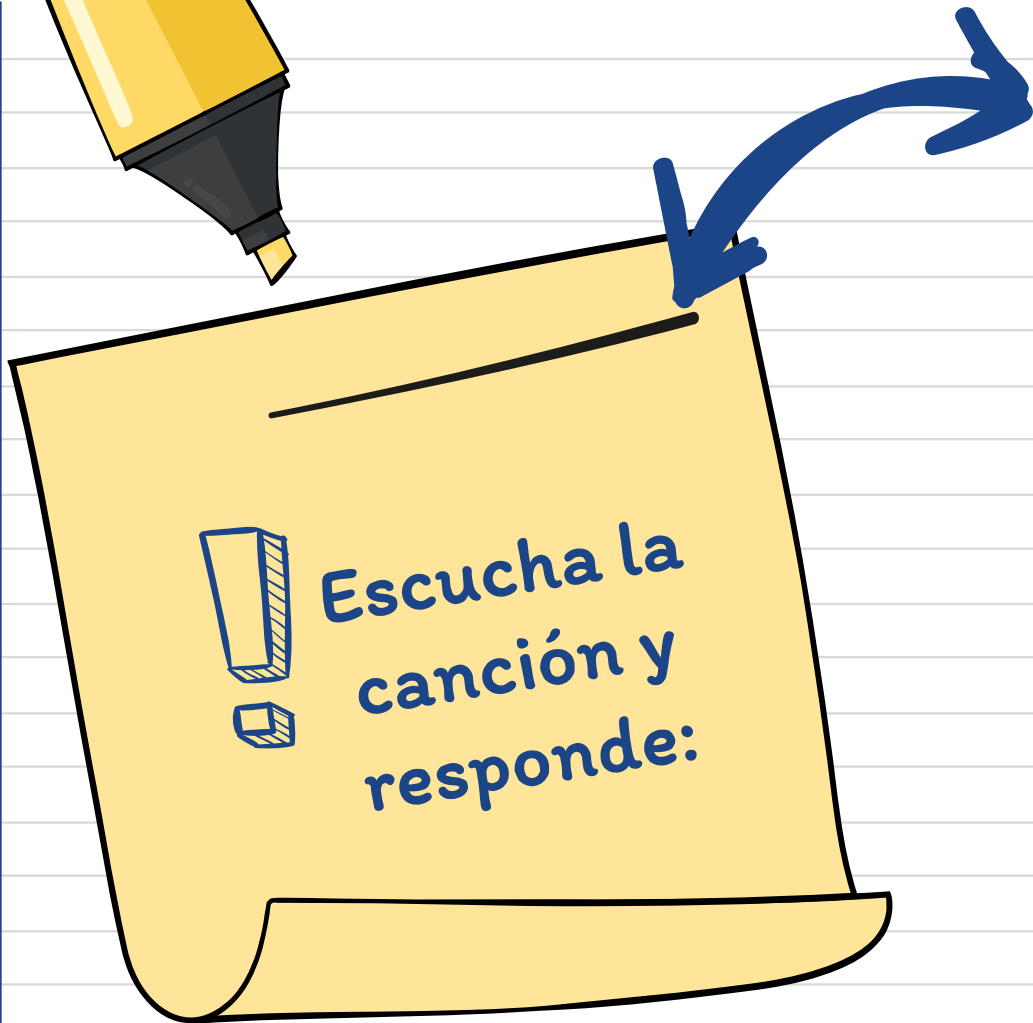


Escucha
atentamente





Responde:





Escucha la
canción y
responde:



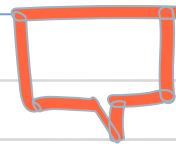
RECUERDA:


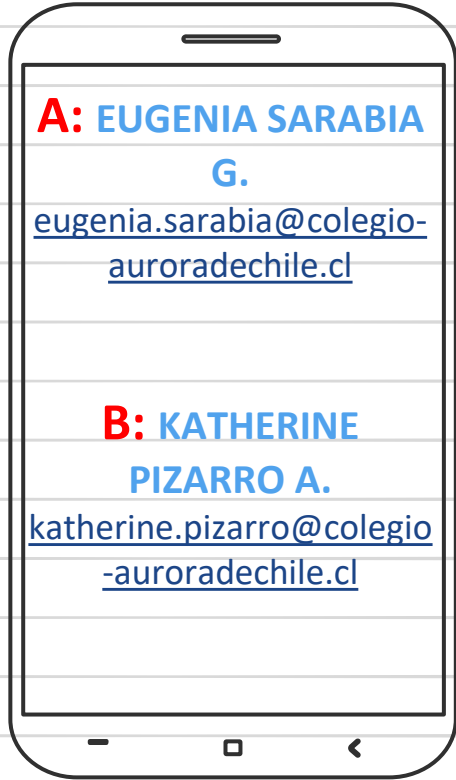
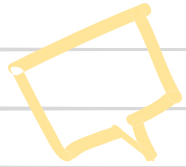


Este material está disponible en
Classroom:
SEMANA 20- Clase 1



No olvides subir tu evidencia a la
plataforma





Si tienes
dudas:

Comunícate con nosotras
mediante la plataforma
Classroom o por correo
electrónico

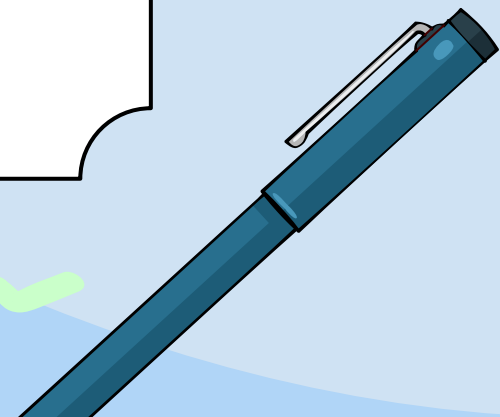



Colegio Aurora
de Chile
CORMUN RANCAGUA



LENGUA Y LITERATURA

Semana 22/2


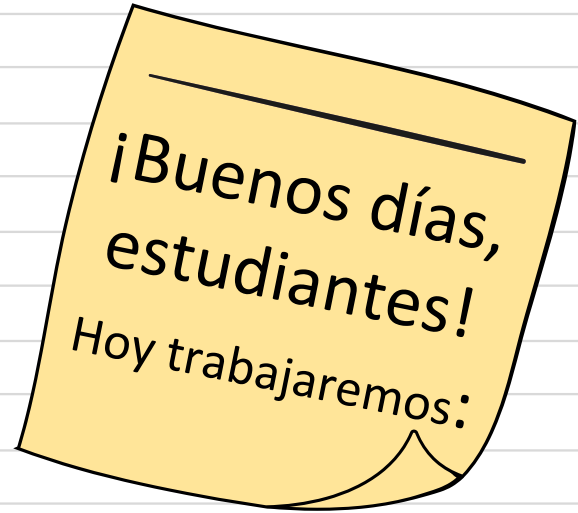


C
A
L
I
D
A
D
.
A
M
O
R
C
E
N
T
R
A
D
I
S
C
I
P
L
I
N
A



Comunicación

No verbal



Normas de la clase:

Silenciar
Micrófonos



Encender
Cámaras




Levantar la mano y
utilizar chat para
realizar preguntas



Participar activa y
respetuosamente
de la clase



Materiales para la clase:



Objetivo: Comprender textos orales mediante el análisis de elementos no verbales de la comunicación

Ruta de aprendizaje:

- Recordaremos aspectos fundamentales de la comunicación
- Recordaremos elementos de la comunicación no verbal
- Oiremos un texto
- Responderemos preguntas relacionadas con el texto escuchado
- Conoceremos la evaluación formativa del objetivo
- Responderemos preguntas de metacognición y reflexión



En tu cuaderno:



1. Anota la fecha de hoy

2. Escribe como título:

"Comunicación
no verbal"

3. Escribe el objetivo de la clase:

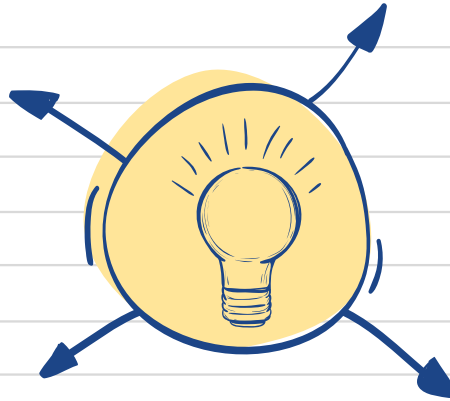
Comprender textos orales
mediante el análisis de los
elementos no verbales en
la comunicación



Recordemos:

¿Qué es la comunicación oral?

¿Cuáles son los elementos fundamentales?

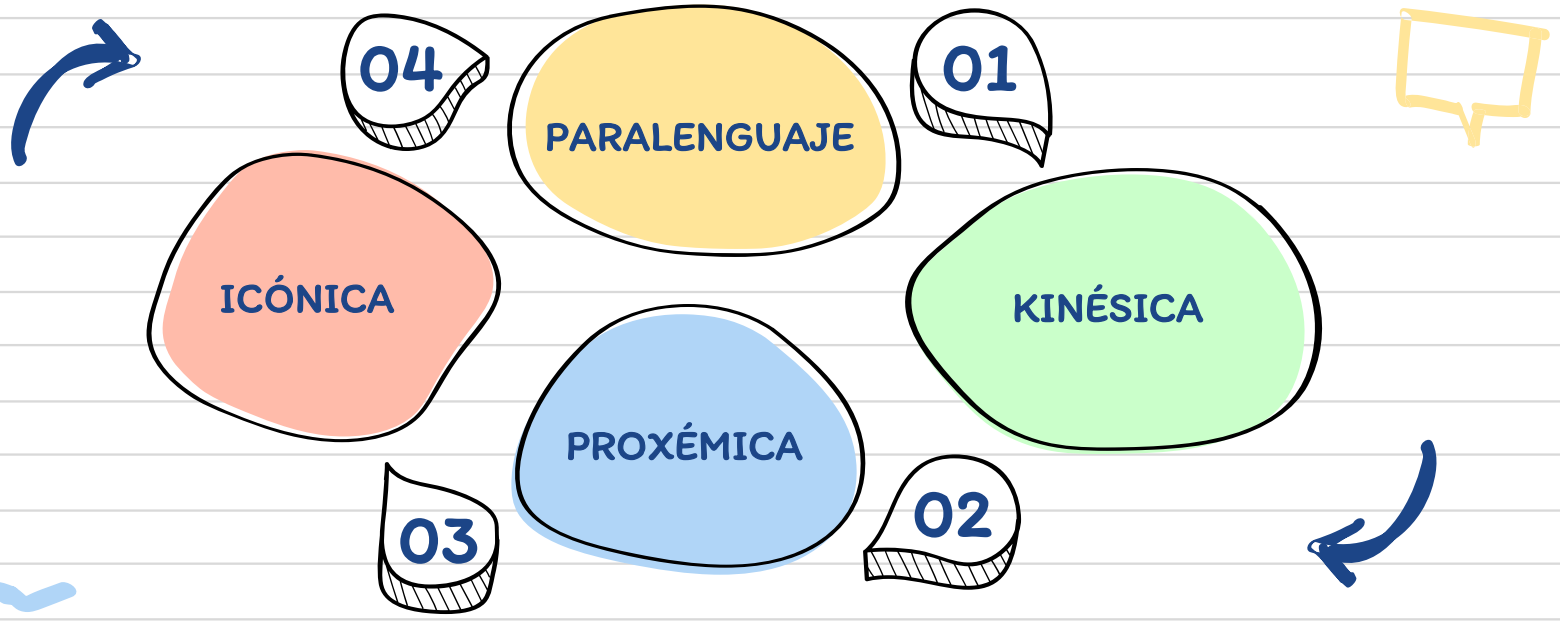


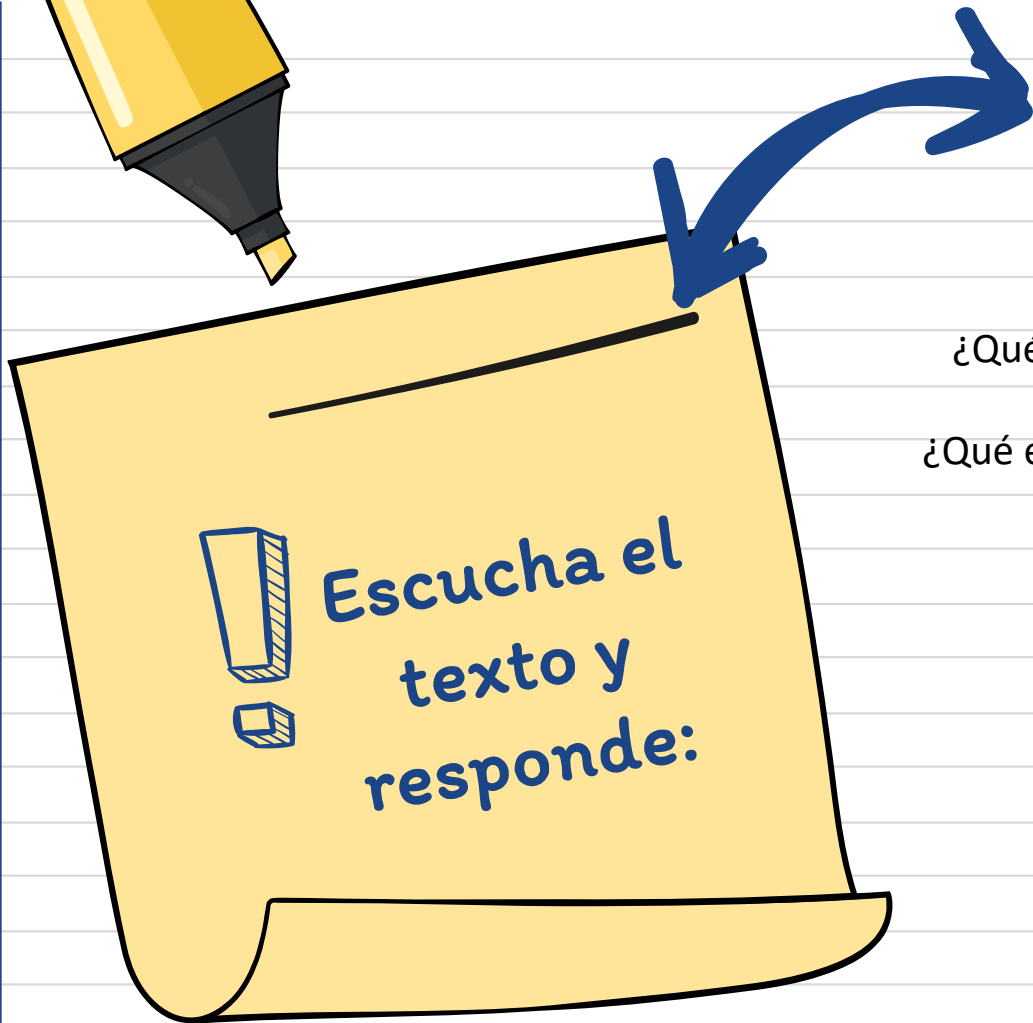
¿Para qué nos sirve?

¿Por qué es tan importante?



Recordemos:





¿Qué recurso kinésico utiliza constantemente el locutor?

¿Qué elemento del paralenguaje observaste en el video?

¿Para qué te podría servir este contenido?



Para la Evaluación:

1. Puedes trabajar en parejas o en forma individual



2. Debes escoger una canción de tu gusto y poner especial atención a la letra

3. Cuando comprendas la letra, debes explicar de qué se trata y cómo interpretas las palabras

4. Debes grabar un video en el cual:

- Nombres el título y autor de la canción
- Expliques el tema de la canción
- Comentes tu interpretación y lo fundamentales




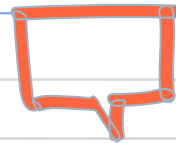
RECUERDA:


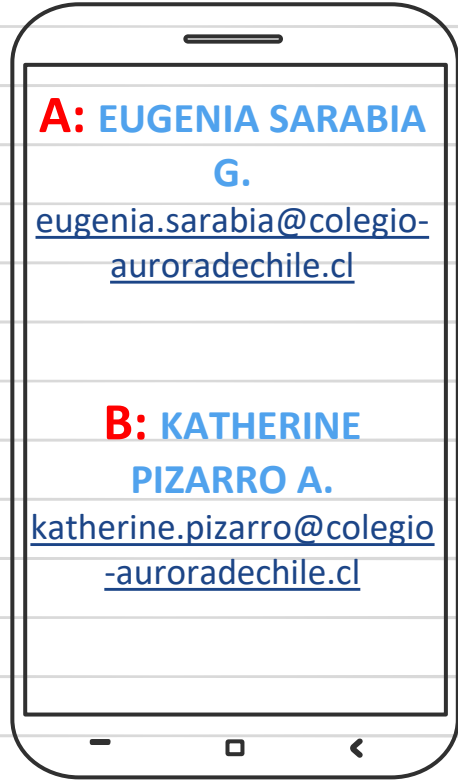
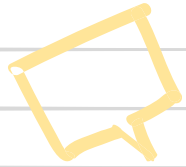


Este material está disponible en
Classroom:
SEMANA 20- Clase 2



No olvides subir tu evidencia a la
plataforma





Si tienes
dudas:

Comunícate con nosotras
mediante la plataforma
Classroom o por correo
electrónico