

BIENVENIDOS  
QUERIDOS  
ESTUDIANTES  
A LA SÉPTIMA  
CLASE



**UN CARIÑOSO ABRAZO A CADA UNO DE USTEDES Y MIS  
DESEOS QUE SE ENCUENTREN BIEN DE SALUD USTEDES Y SU  
FAMILIA**



# REVISEMOS

## MATERIALES PARA TRABAJAR

### SUGERENCIAS

indicaciones:

- Sentarse con la espalda apoyada en el respaldo de la silla
- En la mesa debe estar :
- Estuche
- Texto escolar
- Cuaderno
- Computador o celular
- Silencio en la medida de lo posible para una mayor concentración
- Pueden estar acompañados de un adulto si lo desean.





Escribir el objetivo de la clase en el cuaderno

Objetivo :Investigar aspectos relevantes de la Edad Moderna a través de elaboración de PPT. Con apoyo del texto de estudio páginas 24 a la 35 y fuentes de internet dadas por la profesora

Tema de la Clase  
LA EDAD MODERNA

## Recordemos

Durante el desarrollo de la clase anterior dieron inicio una investigación, para la cuál se les asigno un tema específico a cada estudiante, para luego elaborar con la información recopilada una presentación en PPT.

Para la elaboración del Power Point se debe aplicar las herramientas trabajadas en Computación y en otras asignaturas.

Paginas de apoyo del texto escolar dadas

Paginas de internet sugeridas.



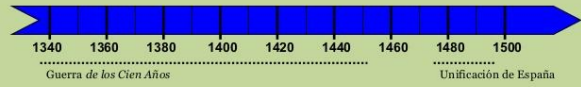
Para elaborar el PPT guiarse por esta pauta para obtener un trabajo sobresaliente

## INDICACIONES .

Máximo 8 diapositivas

- 1.-Nombre del tema, nombre del estudiante, asignatura, nombre de profesora de asignatura.
- 2.-incluir definición del concepto investigado.
- 3.- Describir como se va generando el cambio ¿Dónde acontece? ¿Cómo se genera?  
Principales exponentes (personajes)
- 4.- Distinguir continuidades y cambios en relación a la Edad Media a través de un organizador grafico,(mapa conceptual o recuadro de doble entrada)
- 5.- Incluir mapas, texto escrito, imágenes, líneas de tiempo según el tema asignado
- 6.- Elaborar una conclusión personal formal con lenguaje técnico
- 7.-. Se deberá trabajar con el texto escolar y otras fuentes que disponga el estudiante.

## Cambios en la política



FEUDALISMO	MONARQUÍA
Incontables feudos	Estado único
Reducida extensión	Vastos territorios
Políticamente independientes	Autoridad central
Impuestos y aduanas propios	Tesoro central
Vasallos y siervos	Súbditos
Pertenencia al feudo	Sentido de Nación
Tropas leales al señor	Tropas del rey

## LA EXPANSIÓN DE LA REFORMA EN EL SIGLO XVI

- Zonas de dominio católico
- Zonas de dominio luterano
- Zonas de dominio calvinista
- Zonas de dominio anglicano
- Otras religiones

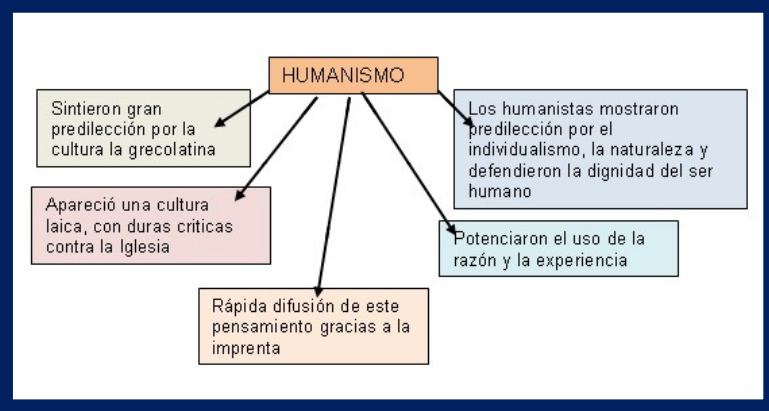
- Zonas con gran presencia calvinista
- Principales centros de difusión de la Reforma
- Principales centros de difusión de la Contrarreforma
- 1534 Adhesión oficial de los territorios al protestantismo
- CALVINO Principales reformadores



	Edad Media	Edad Moderna
Política	Nobles independientes	Monarquías
Economía	Agricultura	Mercantilismo
Sociedad	Feudalismo	Crecimiento urbano
Religión	Catolicismo	División religiosa
Ciencias	Teología – Filosofía	Ciencias empíricas
Mentalidad	Teocéntrica	Humanismo

## Expansión del Renacimiento

Las ciudades italianas fueron el centro y origen del Renacimiento. Posteriormente, esta tendencia se fue expandiendo al resto de Europa a urbes como París, Londres y Viena.



EDAD ANTIGUA	EDAD MEDIA	EDAD MODERNA	EDAD CONTEMPORÁNEA
<ul style="list-style-type: none"> <li>Origen del Hombre</li> <li>Civilizaciones fluviales: Mesopotamia, Egipto, Valle del Indo...</li> </ul>	<ul style="list-style-type: none"> <li>CRISTIANISMO</li> <li>TEOCENTRISMO</li> </ul>	<ul style="list-style-type: none"> <li>RENACIMIENTO</li> <li>humanismo</li> </ul>	
<ul style="list-style-type: none"> <li>Estados Modernos</li> <li>Monarquías absolutas</li> </ul>	<ul style="list-style-type: none"> <li>Feudalismo</li> <li>Islam</li> <li>Cruzadas</li> <li>Universidades</li> </ul>	<ul style="list-style-type: none"> <li>Revolución Industrial</li> <li>Revolución Francesa</li> </ul>	<ul style="list-style-type: none"> <li>Expansión europea</li> <li>Reforma</li> <li>Contrarreforma Católica</li> </ul>
<ul style="list-style-type: none"> <li>Grecia</li> <li>Roma</li> <li>Cuna de</li> </ul>		<ul style="list-style-type: none"> <li>Imperialismo</li> <li>1ª Guerra M.</li> <li>2ª Guerra M.</li> <li>Guerra Fría</li> </ul>	

**Imágenes para guiar su trabajo, si alguna de ellas le sirve para su PPT las puede copiar y pegar**

La Edad Moderna se inicia con un hecho trascendental, el descubrimiento de América y finaliza con la Revolución Francesa


1.492  
s. XV

1.789  
s. XVIII



**CUANDO NACE ?**

- El mercantilismo se desarrolló en una época en la que la economía europea estaba en transición del feudalismo al capitalismo. Entre los siglos XVI, XVII y la primera mitad del XVIII.





# Presentación del PPT

## PAUTA DE EVALUACIÓN

## POR NIVELES DE DSEMPEÑO

	EXCELENTE	BUENO	MEDIANAMENTE BUENO	SUFICIENTE	INSUFICIENTE
	<p>El ppt presenta un atractivo visual con una presentación enfocada en el tema asignado, incorpora texto escrito, imágenes organizador gráfico, mapa coherentes al tema investigado, cumple con el máximo de diapositivas, la conclusión es argumentada, incluye lenguaje formal y conceptual atinentes al tema investigad</p>	<p>El ppt presenta un atractivo visual con una presentación coherente enfocada en el tema asignado, incorpora al menos 6 de los 7 elementos solicitados, la conclusión es argumentada incluye lenguaje formal y conceptual atinentes al tema investigado</p>	<p>El ppt presenta un atractivo visual, la información presentada tiene escasa coherencia con el tema investigado, presenta al menos 4 de los 7 elementos solicitados, la conclusión carece de lenguaje conceptual atinentes al tema investigad</p>	<p>El ppt presenta un escaso atractivo visual, la información no es coherente con el tema asignado presenta al menos 3 de los elementos solicitados, la conclusión no evidencia argumentos, el lenguaje utilizado es formal, no incorpora lenguaje conceptual atinentes al tema investigado</p>	<p>No presenta el trabajo</p>

**NO IMPRIMIR NI COPIAR**

# Consejos para un trabajo exitoso.

Tener la pauta de evaluación a la mano

Guiarse por los indicadores están claramente definidos

Adjunté imágenes en las diapositivas 7 y 8 para guiar el trabajo, si alguna de ellas les sirve para su trabajo la pueden copiar y pegar

Es de mucha importancia leer las páginas del texto donde está la información del tema asignado





El de mucha importancia leer las páginas del texto donde esta la información del tema asignado

Guiarse por los indicadores están claramente definidos

**TENER LA PAUTA DE EVALUACIÓN A LA MANO**

TRABAJAR CON CARIÑO PENSANDO SIEMPRE QUE ES EL CONOCIMIENTO ES PARA EL ESTUDIANTE

Adjunté imágenes en las diapositivas 7 y 8 para guiar el trabajo, si alguna de ellas les sirve para su trabajo la pueden copiar y pegar



# Una vez terminado el Power Point

Guardar en el escritorio ppt ...con el nombre del tema investigado  
Nombre ,apellido y curso

Ejemplo Priscila Ahumada 8ºB El Mercantilismo  
Enviar al correo [rosadiazsanmartin7@gmail.com](mailto:rosadiazsanmartin7@gmail.com)

# FELICITACIONES CLASE TERMINADA

- RECUERDEN LOS QUIERO
- MUCHO MUCHO
- UN ABRAZO DE OSO
- PARA CADA UNO
- LOS EXTRAÑO.

