


Colegio Aurora de Chile



LENGUA Y LITERATURA



SÉPTIMO BÁSICO



SEMANA 35/1



NORMAS DE CONVIVENCIA CLASES VIRTUALES



APAGA EL MICRÓFONO DE TU CELULAR O COMPUTADOR

Mantener los micrófonos apagados nos permitirá tener una mejor interacción con los expositores en vivo.




RESPETA A TUS COMPAÑEROS
Sabemos que no los vez hace un buen tiempo, pero mientras esten el la clase virtual manten el respeto por quien expone y tus compañeros



MANTÉN TU CÁMARA ENCENDIDA DURANTE LA CLASE

De esta manera la profesora sabe que estás participando.



COMENTA CON RESPETO

Recuerda que si vas a comentar en la clase virtual lo tienes que hacer con una buen vocabulario o una buena escritura y respetando a todos quienes están conectados.



SE PUNTUAL Y CONECTATE A TIEMPO

En lo posible los expositores comenzaran siempre a la hora que esta planificada la clase. Trata de ingresar a la hora



INGRESA A LA CLASE CON TU CORREO INSTITUCIONAL

Nos identifica y permite comunicarnos de forma expedita.

Buenos días chicos, hoy trabajaremos REGLAS ORTOGRÁFICAS...



¿Cómo crees
que
escribes?



MATERIALES:




CUADERNO



**Computador, celular o
tablet**



Estuche



Material de trabajo


Objetivo:



Ruta de aprendizaje:



Identificar reglas ortográficas del uso de K y Q para posteriormente aplicarlas en escritura de bitácora.



1. Saludo
2. Socialización del objetivo
3. Reglas ortográficas
4. Actividad Cierre

En tu cuaderno:



Anota la fecha de hoy.



Pon como título: Reglas ortográficas: Uso de K y Q



Escribe el objetivo de la clase:

Identificar reglas ortográficas del uso de K y Q para posteriormente aplicarlas en escritura de bitácora.

Uso de Q (cu)

1. Se emplea agrupada con la u (muda) ante las vocales e, i: *quedar, quirófano*.

2. Muchas palabras derivadas de otras que llevan c frente a la a, o, u, se escriben con q cuando debe sonar fuerte frente a la e o la i: *atacar* → *ataque*, *saco* → *saquito*.

3. Sólo se pronuncia la u en algunas palabras latinas: *quórum, quid*



Uso de la k (ka)

1. Se usa sólo en palabras procedentes de otras lenguas en las que se ha intentado respetar la ortografía original:

kamikaze, karate, karaoke, karma, kayak, kendo, ketchup, kit, kitsch, kiwi, koala, kung-fu, búnker, taekwondo.

2. En la raíz: kilo- = 'mil' → *kilogramo, kilómetro, kilovatio, kilobytes.*

3. Algunas palabras se pueden escribir con k, con c o con q:
biquini - bikini, caqui - kaki, kermés - quermés, quimono - kimono, quiosco - kiosco, curdo - kurdo, vodka - vodca




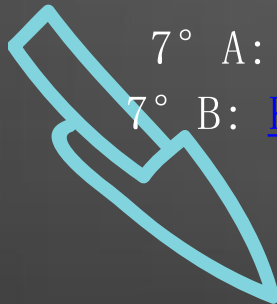
DESAFÍO:



Crea un esquema o mapa conceptual con las reglas ortográficas del uso de K y Q



Recuerda que encontrarás
esta clase en classroom
como semana 35



En caso de dudas, puedes contactar a tus profesoras:

7° A: Eugenia.sarabia@colegio-auroradechile.cl

7° B: Katherine.pizarro@colegio-auroradechile.cl

Colegio Aurora de Chile



LENGUA Y LITERATURA 



SÉPTIMO BÁSICO



SEMANA 35/2



NORMAS DE CONVIVENCIA CLASES VIRTUALES



APAGA EL MICRÓFONO DE TU CELULAR O COMPUTADOR

Mantener los micrófonos apagados nos permitirá tener una mejor interacción con los expositores en vivo.




RESPETA A TUS COMPAÑEROS
Sabemos que no los vez hace un buen tiempo, pero mientras esten el la clase virtual manten el respeto por quien expone y tus compañeros



MANTÉN TU CÁMARA ENCENDIDA DURANTE LA CLASE

De esta manera la profesora sabe que estás participando.



COMENTA CON RESPETO

Recuerda que si vas a comentar en la clase virtual lo tienes que hacer con una buen vocabulario o una buena escritura y respetando a todos quienes están conectados.



SE PUNTUAL Y CONECTATE A TIEMPO

En lo posible los expositores comenzaran siempre a la hora que esta planificada la clase. Trata de ingresar a la hora



INGRESA A LA CLASE CON TU CORREO INSTITUCIONAL

Nos identifica y permite comunicarnos de forma expedita.

Buenos días chicos, hoy trabajaremos REGLAS ORTOGRÁFICAS...



¿Cómo crees
que
escribes?



MATERIALES:




CUADERNO



**Computador, celular o
tablet**



Estuche




Material de trabajo

Objetivo:



Aplicar reglas ortográficas de uso de K y Q en resolución de formulario google.



Ruta de aprendizaje:



1. Saludo
2. Socialización del objetivo
3. Refuerzo ortografía
4. Actividad
5. Cierre

En tu cuaderno:



Anota la fecha de hoy.



Pon como título: Reglas ortográficas: Uso de K y Q



Escribe el objetivo de la clase:


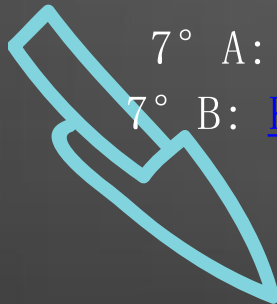
Aplicar reglas ortográficas de uso de K y Q en resolución de formulario google.

DESAFÍO:



RESPONDE EL FORMULARIO DE
GOOGLE COMPILATORIO DE
LETRAS K y Q TRABAJADAS.

Recuerda que encontrarás
esta clase en classroom
como semana 35



En caso de dudas, puedes contactar a tus profesoras:

7° A: Eugenia.sarabia@colegio-auroradechile.cl

7° B: Katherine.pizarro@colegio-auroradechile.cl