

# HISTORIA

BIENVENIDOS

En la clase de Historia  
**SOY y APRENDO.**

**ACTITUD + ESFUERZO =**

**Aprendizaje  
Éxito**

Bondad  
Templanza  
Compromiso  
Servicio  
Disciplina  
Gratitud  
Pasión  
Convivencia  
Respeto  
Generosidad  
Creatividad  
Excelencia  
Humildad  
Solidaridad  
Obediencia  
Lealtad  
Tolerancia  
Paciencia  
Perdon  
Puntualidad  
Amor  
Responsabilidad  
Cooperación  
Integridad  
VALORES  
Fraternidad  
Sinceridad



COLEGIO AURORA DE CHILE  
PROFESORA :ROSA DÍAZ  
SAN MARTÍN  
7° AÑO SEMANA 27

## Normas de clases

**Ingresar a la hora, Adoptar una posición cómoda (sentado con la espalda recta) no escuchar música durante la clase, no dejar la sala de clases sin comunicar a la profesora, mantener micrófonos silenciados, realizar preguntas o consultas a través del chat.**

### OBJETIVO

Elaborar en el cuaderno una línea de tiempo de la Alta y Baja Edad Media con el objetivo de ubicar y analizar continuidades y cambios en el período con apoyo de guía de trabajo con fechas y hechos que deben incorporar

- Ruta de Aprendizaje:
- Presentación de la nueva metodología de trabajo integración de asignatura de Historia y Artes Visuales
- Socializar de guía de trabajo
- Confección de línea de tiempo

Cierre de la clase

- Indicaciones para el desarrollo del trabajo de la clase:
- Abrir la guía de trabajo en el escritorio del PC
- Observar detenidamente las fechas y acontecimientos que se enumeran
- Dibujar la línea de tiempo que se presenta en la guía. Pueden elegir desarrollarla en el cuaderno , hoja de papel, hoja de block.etc según el material que dispongas en tu casa
- Ocupar regla u otro recurso para tirar las líneas
- Escribir el acontecimiento y la fecha según el orden que se presenta para procurar un orden.

# Cierre

- Identifica los siglos que abarca la Edad Media según la línea de tiempo realizada :

*a) Del 100 al 300*

*b) Del 1.500 al 2.000*

*c) Del 400 al 1.500*

*d) Del 600 al 1.200*

# HISTORIA

BIENVENIDOS

En la clase de Historia  
**SOY y APRENDO.**

**ACTITUD + ESFUERZO =**

**Aprendizaje  
Éxito**


Bondad  
Templanza  
Compromiso  
Servicio  
Disciplina  
Gratitud  
Pasión  
Convivencia  
Respeto  
Generosidad  
Creatividad  
Excelencia  
Humildad  
Solidaridad  
Obediencia  
Lealtad  
Tolerancia  
Paciencia  
Perdon  
Puntualidad  
Amor  
Responsabilidad  
Cooperación  
Integridad  
VALORES  
Fraternidad  
Sinceridad



COLEGIO AURORA DE CHILE  
PROFESORA :ROSA DÍAZ  
SAN MARTÍN  
7° AÑO SEMANA 27

# Actividad de la clase

- Desarrollo de la segunda parte de la guía iniciada la clase anterior preguntas de desarrollo según la línea de tiempo confeccionada la clase anterior.



# Sigue las instrucciones



- Consejos para responder correctamente las preguntas de cierre de la clase.
- Visualizar el acontecimiento del cual se esta preguntando.
- Recordar cuando lo desarrollaste en la línea de tiempo.
- Relaciona el hecho y el año o siglo.
- Descarta las fechas revisando cada una de ellas.

# Cierre

- Identifica el año en el cual los Árabes conquistan España.

a) 711

b) 617

c) 780

d) 476






- Entre que siglos se produce el mayor (esplendor)apogeo del feudalismo
- a) XII y XV
- b) XX y XXI
- c) V y VI
- d) IX y X



- ¿En que siglo se fundan las primera universidades?
- a) Siglo V
- b) Siglo XIX
- c) *Siglo XI*
- d) *Siglo III*




- ¿En que año cae el Imperio Romano de Oriente?

a) 476

b) 1453

# Artes visuales

- **Objetivo:** Crear el escudo de su apellido, por medio de materiales de reciclaje.
- **Actividad:** Deberás crear un escudo de uno de tus apellidos, usando un cartón como base de 20 cm de alto, formarás con papel de diario o periódico y cola fría tres símbolos. Para luego tapar todo con papel higiénico. Debe aparecer tu apellido.



# Pauta del trabajo

Crterios	Logrado	Medianamente logrado	Levemente logrado
<b>Materiales</b>	Papel de diario.	Cartón	Tempera y hoja de block.
<b>Estatura</b>	Mide a lo menos 20 cm de alto.	Mide menos de 20 cm de alto.	Mide menos de 10 cm de alto.
<b>Rasgos</b>	Se observa tres símbolos	Se observan dos símbolos	Se observan uno o ningún símbolo.
<b>Forma</b>	Se aprecia la forma de un escudo de familia.	Se aprecia de un escudo de batalla.	Se aprecia de un escudo de ciencia ficción.
<b>Apellido</b>	Se ve el apellido del personaje.	Se ve las iniciales del personaje.	No se ve apellido alguno del personaje.

