



COLEGIO AURORA DE CHILE
CORMUN - RANCAGUA



“Repaso de planos”




Asignatura de artes visuales.
Profesor Manuel López Roche.
Semana de trabajo 14.

ENSEÑANZA CENTRADA EN LA CALIDAD, AMOR Y DISCIPLINA

¡Buenos días niños y niñas!

La clase del día de hoy analizaremos en mayor profundidad las respuestas del control formativo pero relacionada con la clase de la semana 10 que el tema central era “Los distintos planos de la fotografía”.

Así que ¡en marcha!





COLEGIO AURORA DE CHILE
CORMUN - RANCAGUA

Materiales:



Celular y computador.


¡Animo!

ENSEÑANZA CENTRADA EN LA CALIDAD, AMOR Y DISCIPLINA


El objetivo de la clase:

Precisar los nombres de los planos,
por medio de la fotografía.
Expresando artísticamente sus ideas.

Respuestas del
control
formativo y los
planos.



Actividad



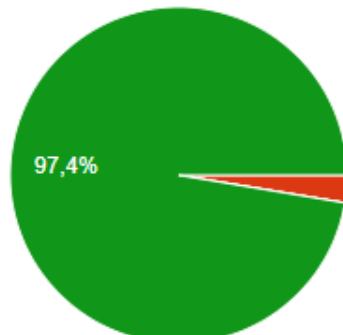
Pauta y
reflexión.

Respuestas del control formativo:

Fueron un total de 38 estudiantes del séptimo A y B, que respondieron lo siguiente:

5) Cuando el/a modelo aparece de cuerpo completo, se denomina este plano como:

38 respuestas



- A) Plano detalle.
- B) Primer plano.
- C) Plano medio.
- D) Plano entero o general.

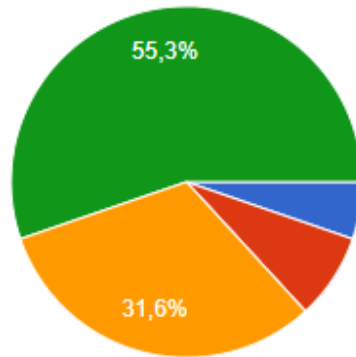
¿cuál es la respuesta correcta?



¿Cuál es la respuesta correcta?

6) Cuando el/la modelo aparece solo su cara, se denomina este plano como:

38 respuestas

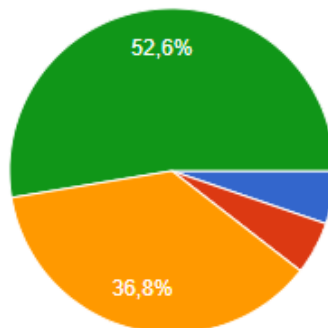


- A) Plano panorámico.
- B) Plano italiano.
- C) Plano medio corto.
- D) Primer plano.



7) En una sesión de fotografías, el modelo se prepara desde muy temprano por el peinado, maquillaje, vestimenta, iluminación, escenografía y utilería. Entre las fotografías que le toman aparece una de su mano tomando una maleta, ¿Cómo se llama ese plano?

38 respuestas



- A) Plano medio corto.
- B) Primer plano.
- C) Primerísimo primer plano.
- D) Plano detalle.

¿Cuál es la respuesta correcta?



¡Vamos a la actividad!

Glosario:

Plano:

Posición, punto de vista desde el cual se puede considerar algo.

Encuadre:

Espacio que capta en cada toma el objetivo de una cámara fotográfica o cinematográfica.

Modelo:

Persona u objeto que copia el artista.

Fotonovela:

Relato, normalmente de carácter amoroso, formado por una sucesión de fotografías de los personajes, acompañadas de trozos de diálogo que permiten seguir el argumento.



¡Ahora la actividad!

Deberás realizar cuatro fotografías en la clase, las cuales deberán narrar una historia al estilo de una fotonovela.
Las cuatro fotografías deberán ser de cuatro distintos planos y deberán escribir una pequeña reseña de lo que esta sucediendo en esa imagen y al final del texto colocar entre paréntesis que tipo de encuadre es. Deberá estar todo ordenado en un word. Será revisado y entregado en la clase.



Así está el profre

¡Fotografiar chiquillos y chiquillas!

AMOR Y DISCIPLINA



Criterios	Logrado (5 pts.)	Medianamente logrado (4 pts.)	Levemente logrado (3 pts.)
Fotografías	Toma las cuatro fotografías solicitadas.	Toma entre tres a dos fotografías.	Toma una sola fotografía.
Nombres de planos	Aparecen los nombres de los planos en todas las fotografías.	Aparecen entre tres a dos con el nombre de los planos.	Aparece en una sola el nombre del plano.
Formato	Toda fotografía esta en un word ,con nombre del estudiante y curso.	Manda el trabajo "suelto" con nombre y curso.	Manda el trabajo "suelto", sin nombre y/o sin curso.
Historia	Escribe los acontecimientos y sentimientos que aparecen en la imagen.	Escribe algunos acontecimiento, dejando afuera detalles importantes.	Escribe escasamente o no escribe ningún relato.
Nitidez de la imagen	Toda fotografía es clara (no borrosa).	Entre una a tres fotografías son "borrosas"	Las cuatro fotografías son "borrosas".

Reflexión: (no escribir)

- ¿De qué se trata tu historia?
- ¿Por qué elegiste esos planos?
- ¿Cuál es tu fotografía favorita? Y ¿por qué?



COLEGIO AURORA DE CHILE CORMUN - RANCAGUA

Si terminaste y no pudiste enviarlas en clases, compárala con la pauta de trabajo y luego envíame una fotografía de tu trabajo al correo: manuel.lopez@colegio-auroradechile.cl

Cuídate mucho y sigue practicando.

Nos vemos.

