

# CLASE DE MÚSICA

## semana 19

VIDEO EXPLICATIVO DE LA CLASE:

[https://www.youtube.com/watch?v=S\\_whdMZ5pt4&feature=youtu.be](https://www.youtube.com/watch?v=S_whdMZ5pt4&feature=youtu.be)

PROFESOR:  
FELIPE PÉREZ PARRA.






**BIENVENIDOS**

**Hola Queridos Estudiantes  
¿Cómo están?**

**Esperamos estén muy bien en  
sus casas.**

**He preparado esta clase con  
mucho cariño para ustedes.**



# ¿Qué ocuparemos en esta clase?



Computadora



Celular




Un lugar cómodo para estudiar



Instrumento musical,  
instrumento virtual (APP)  
o la voz



Cuaderno de la asignatura



# ¡Iniciemos la clase!

¿De qué crees que tratará?





## Objetivo de la clase:

- Interpretar por medio de instrumentos o la voz la melodía "ROCK 1", acompañado de una pista musical.





# Ruta de aprendizaje

2

Opciones de trabajo

4



Apoyo de instrumentos

1

Conocer y sociabilizar  
objetivo de la clase

3

Conocer partitura del  
repertorio



# ROCK 1

SI SI LA LA SOL  
SI SI LA LA SOL  
SI LA SI LA  
SI SI LA LA SOL (X2)

SI SI LA LA SOL  
SI SI LA LA SOL  
SI LA SI LA  
SI SI LA LA SOL  
SOL SOL SOL SOL SOL





MESA PIDE ONLINE:  
LA MESA PIDE:UN BILLETE DE \$1000 ANTIGUO  
EL O LA ESTUDIANTE DEBE ENVIAR UNA FOTO  
POSANDO CON EL BILLETE ANTIGUO

[felipe.perez@colegio-auroradechile.cl](mailto:felipe.perez@colegio-auroradechile.cl)





# Practica con pista musical

<https://www.youtube.com/watch?v=qeysXafUazY>





# Ruta de aprendizaje

2

Opciones de trabajo

4


Apoyo de instrumentos

1

Conocer y sociabilizar  
objetivo de la clase

3

Conocer partitura del  
repertorio



# ¡Excelente trabajo!



**Te mando un gran abrazo  
y nos vemos pronto.**

