

CLASE DE MÚSICA

semana 18

VIDEO EXPLICATIVO DE LA CLASE:

<https://www.youtube.com/watch?v=iRYbXnZxphc&feature=youtu.be>

PROFESOR:
FELIPE PÉREZ PARRA.






BIENVENIDOS

**Hola Queridos Estudiantes
¿Cómo están?**

**Esperamos estén muy bien en
sus casas.**

**He preparado esta clase con
mucho cariño para ustedes.**



¿Qué ocuparemos en esta clase?



Computadora



Celular




Un lugar cómodo para estudiar



Instrumento musical,
instrumento virtual (APP)
o la voz



Cuaderno de la asignatura



**¡Iniciemos
la clase!**

¿De qué crees que tratará?





Objetivo de la clase:

- Interpretar por medio de instrumentos o la voz la melodía "ROCK 1", dándole énfasis a la memorización y exactitud de la melodía





Ruta de aprendizaje

2

Opciones de trabajo

4



Apoyo de instrumentos

1

Conocer y sociabilizar
objetivo de la clase

3

Conocer partitura del
repertorio



Opciones para trabajar nº 1



Opciones para trabajar nº 2



Mini Piano Lite

Umito Música y audio

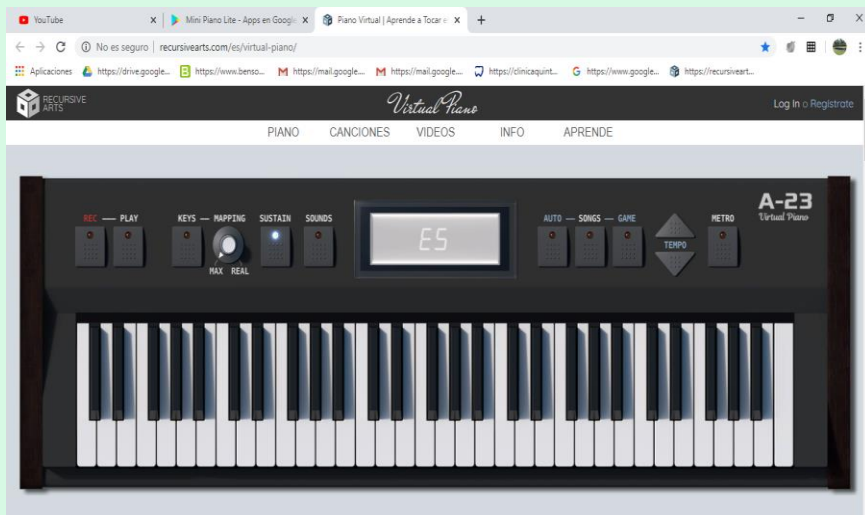
★★★★★ 8,878

Todos

Contiene anuncios · Ofrece compras directas desde la app

Esta app es compatible con tu dispositivo.

Instalada



<https://recursivearts.com/es/virtual-piano/>

Opciones para trabajar n°3



Conozcamos la partitura



Registra en tu cuaderno



ROCK 1

SI LA SOL

$\text{♩} = 125$



SI SI LALA SOL

SI SI LALA SOL

SI LA SI LA SI SI LALA SOL

Apoyo en instrumentos



Hora de practicar





Ruta de aprendizaje

2

Opciones de trabajo

4



Apoyo de instrumentos

1

Conocer y sociabilizar
objetivo de la clase

3

Conocer partitura del
repertorio



¡Excelente trabajo!



**Te mando un gran abrazo
y nos vemos pronto.**

