

Música

Material semana 17
6° básico A-B

FELIPE PÉREZ PARRA.



The background features a central blue rounded rectangle containing text. To the left, a pair of hands in orange sleeves plays a blue keyboard instrument. To the right, a pair of hands in green sleeves plays a yellow saxophone. Scattered around are autumn leaves in yellow, green, and orange. The text is centered within the blue box.

01 BIENVENIDOS

**Hola Queridos Estudiantes
¿Cómo están?**

**Esperamos estén muy bien en
sus casas.**

**He preparado esta clase con
mucho cariño para ustedes.**

¿Que ocuparemos en esta clase?



Computadora



Tablet



Celular



Cuaderno de la asignatura



Un lugar cómodo para estudiar

¡Iniciemos la clase!

¿De qué crees que tratará esta clase?





OBJETIVO DE LA CLASE



Revisar y retroalimentar el control formativo





Ruta de aprendizaje



4

2

Datos y porcentajes de
evaluación

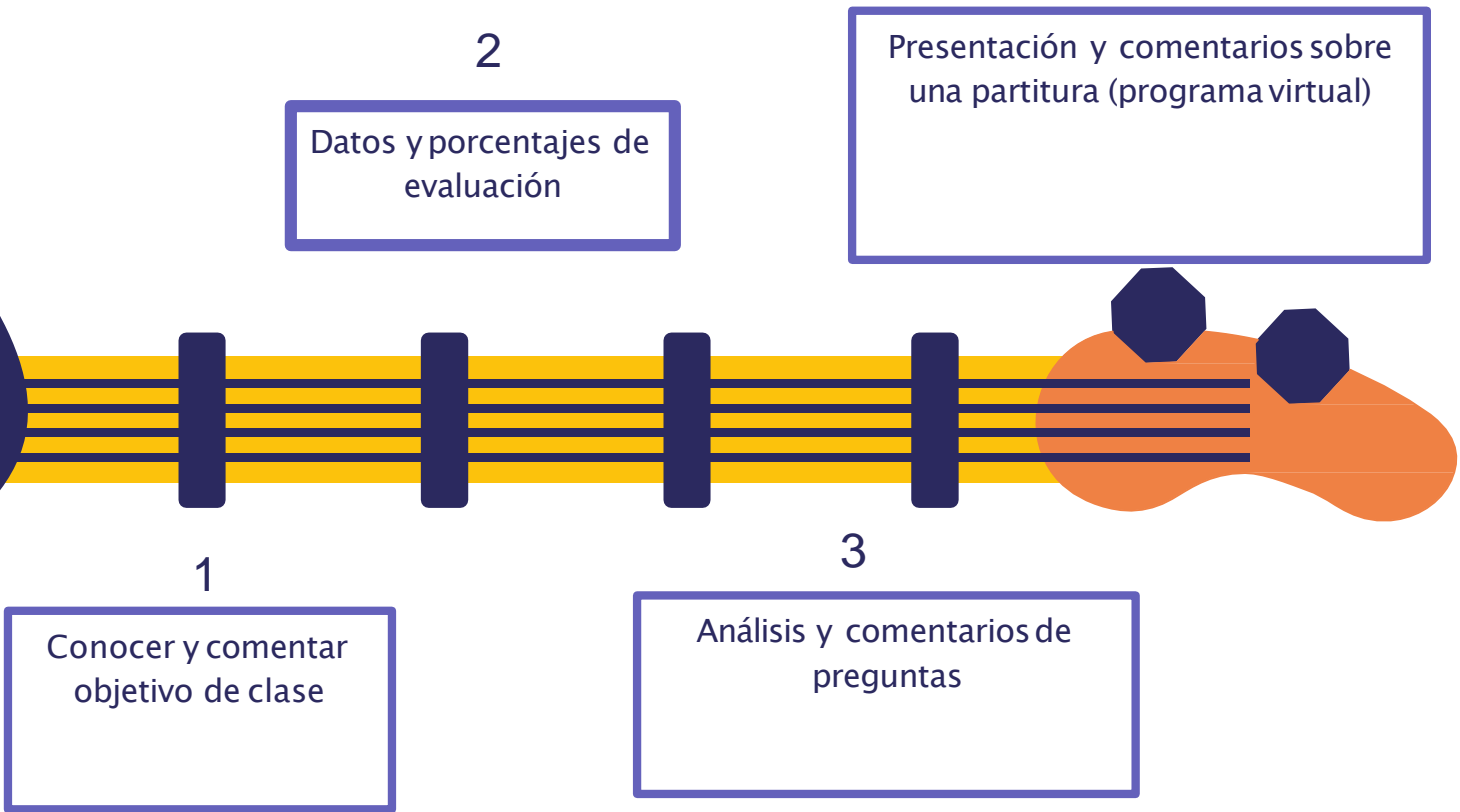
Presentación y comentarios sobre
una partitura (programa virtual)

1

Conocer y comentar
objetivo de clase

3

Análisis y comentarios de
preguntas

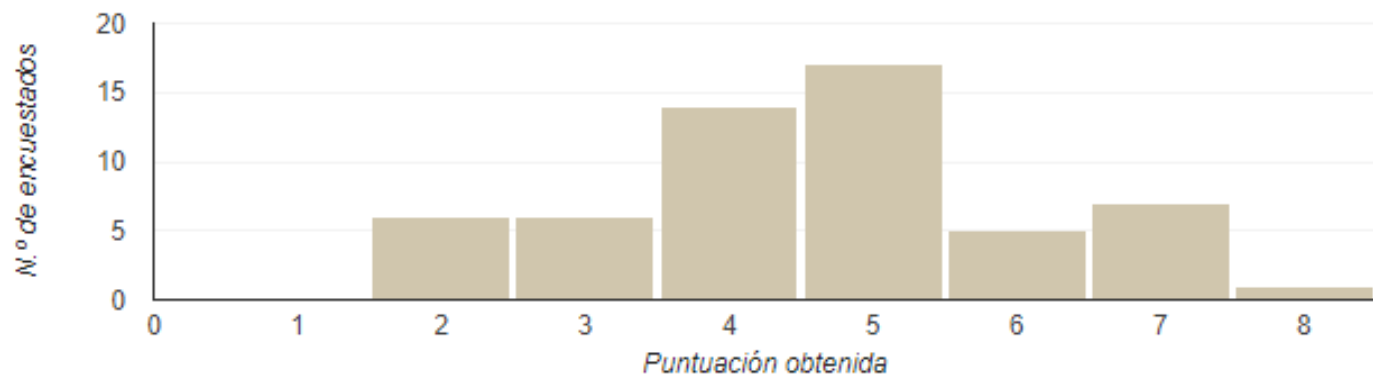


Normal
4,61/8 puntos

Valor medio
5/8 puntos

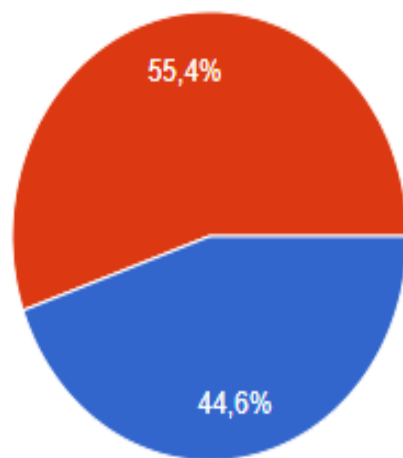
Intervalo
2-8 puntos

Distribución de las puntuaciones totales



Curso:

56 respuestas



● Sexto A

● Sexto B





Recreo cerebral: 





Practiquemos

MuseScore 3: Sin título

Archivo Editar Ver Añadir Formato Herramientas Plugins Ayuda

+ [Folder] [Save] [Share] [Print] [Undo] [Redo] 400% Vista de página [Color] [Play] [Repeat] [Mute] [Solo] [Volume] [Sonidos Reales] [Camera]

[Musical Notation Icons]

Sin título x

A screenshot of the MuseScore 3 software interface. The main window shows a single musical staff with a treble clef and a 4/4 time signature. A single black rectangular block is placed on the staff, representing a note or a placeholder. The interface includes a menu bar at the top with options like 'Archivo', 'Editar', 'Ver', 'Añadir', 'Formato', 'Herramientas', 'Plugins', and 'Ayuda'. Below the menu bar is a toolbar with various icons for file operations, editing, and playback. The bottom of the interface shows a tab labeled 'Sin título x'.



Registra en tu cuaderno

Se denomina ritmo a todo movimiento regular y recurrente, marcado por una serie de eventos opuestos o diferentes que se suceden en el tiempo. Dicho en otras palabras, el ritmo es un flujo del movimiento de naturaleza visual o sonora, cuyo orden interno puede percibirse e incluso reproducirse





Registra en tu cuaderno

La nota musical es el elemento a partir del cual se arman las diferentes melodías y armonías en la música ya que cada una de ellas representa un sonido particular. Las notas musicales son siete: Do - Re - Mi - Fa - Sol - La - Si. Esto se conoce como escala musical y es la que se representa, justamente como una escala, en el pentagrama.

DO RE MI FA SOL LA SI

C D E F G A B

NOTACION AMERICANA



Ruta de aprendizaje



4

2

Datos y porcentajes de
evaluación

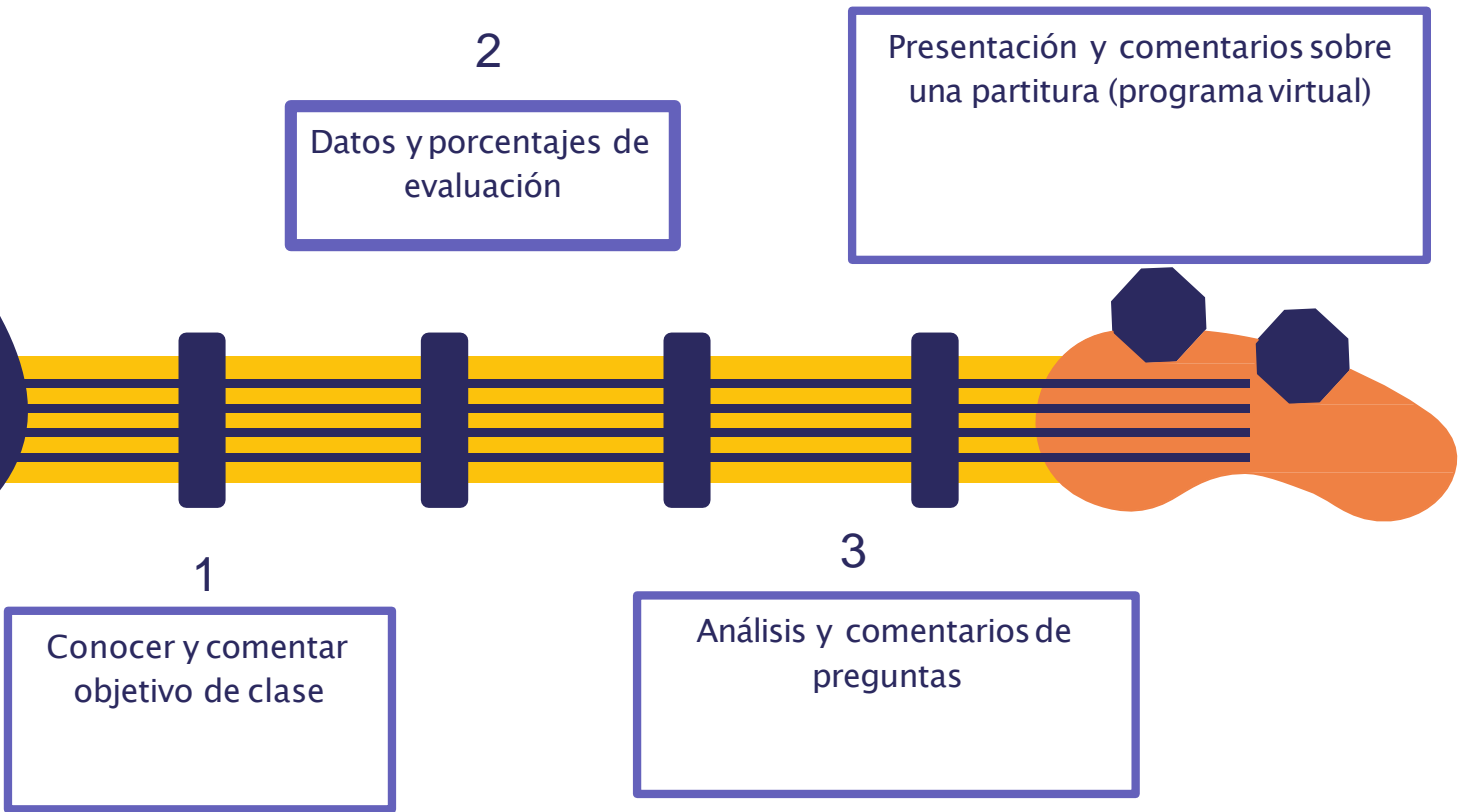
Presentación y comentarios sobre
una partitura (programa virtual)

1

Conocer y comentar
objetivo de clase

3

Análisis y comentarios de
preguntas



¡FELICITACIONES!



**Te mando un gran abrazo
y nos vemos pronto.**

