



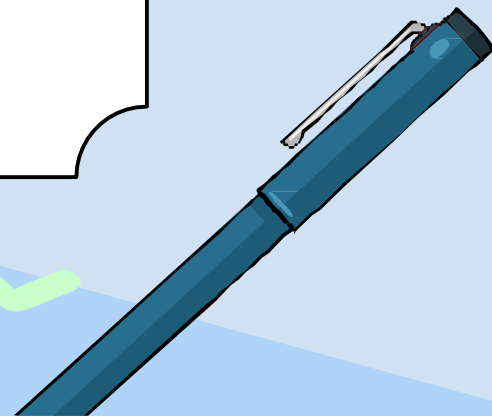


Colegio Aurora
de Chile
CORMUN RANCAGUA

C
A
L
I
D
A
D
.
A
M
O
R
Y
C
E
N
T
R
A
D
I
S
C
I
P
L
I
N
A

LENGUAJE Y COMUNICACIÓN


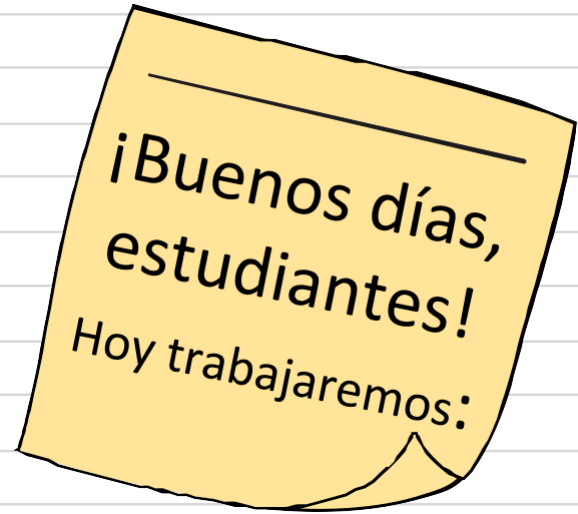
Semana 25/1



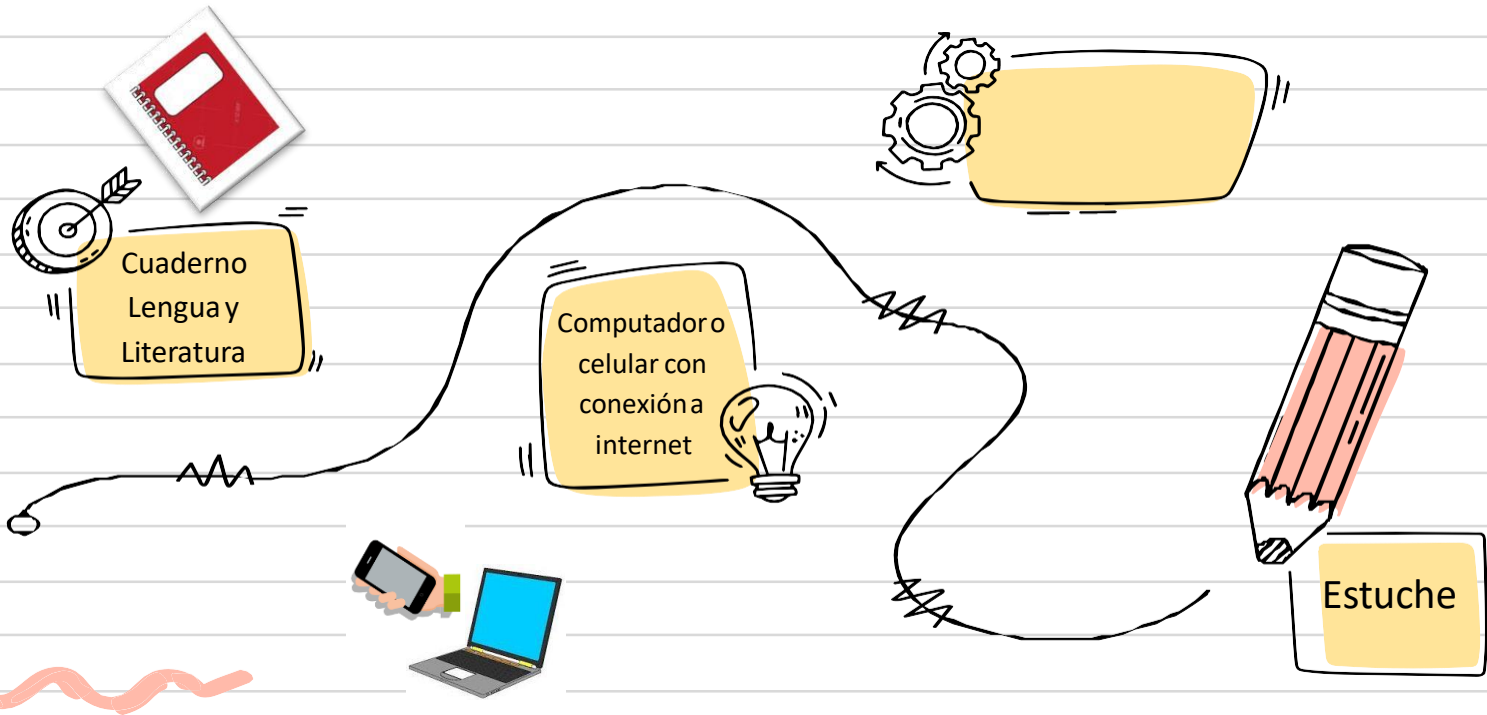


Comunicación

Oral: Evaluación



Materiales para la clase:



Objetivo: Aplicar elementos no verbales y paraverbales mediante la exposición de texto oral

Ruta de aprendizaje:

- Con el video listo (solicitado la clase anterior) entraremos a Classroom
- Paso a paso, observaremos cómo subir el material
- Dejaremos el archivo del video en la clase Correspondiente
- Responderemos preguntas de metacognición y reflexión acerca de la comunicación oral



En tu cuaderno:

1. Anota la fecha de hoy



2. Escribe como título:

**“4° Evaluación
formativa”**

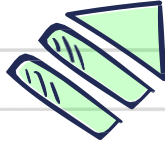
3. Escribe el objetivo de la clase:

Aplicar elementos no
verbales y paraverbales
mediante la exposición de
texto oral



Recordemos:

1. Es un trabajo individual



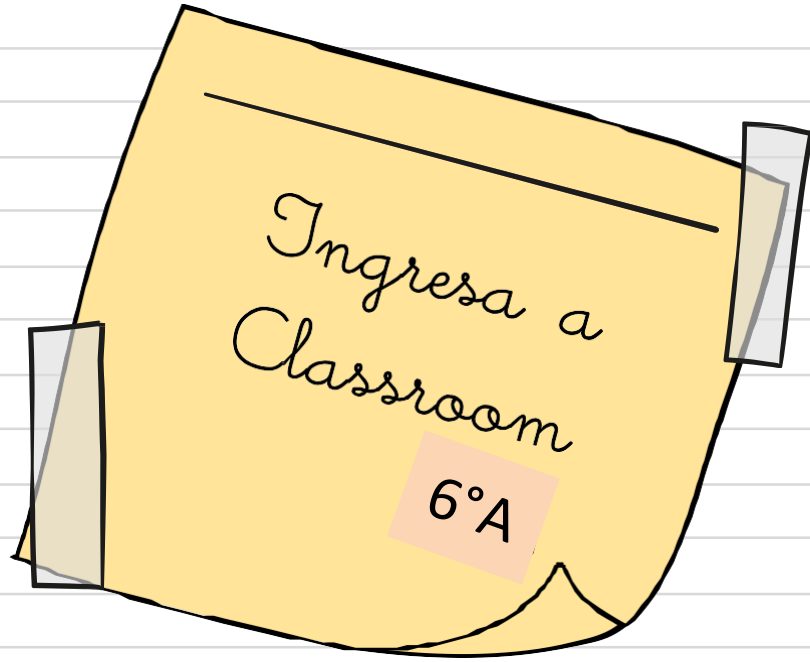
2. Debes grabar un video en el cual te presentes y nos comentes aspectos de un tema que te apasione.

3. El video debe durar entre 2 y 4 minutos


4. Debes aplicar lo visto en clase:

- Comunicación no verbal: accidentes de la voz, gestos y posturas.
- Comunicación oral: claridad en el mensaje considerando receptor, mensaje, código, canal y contexto.





Escucha
atentamente las
instrucciones



RESPONDE:



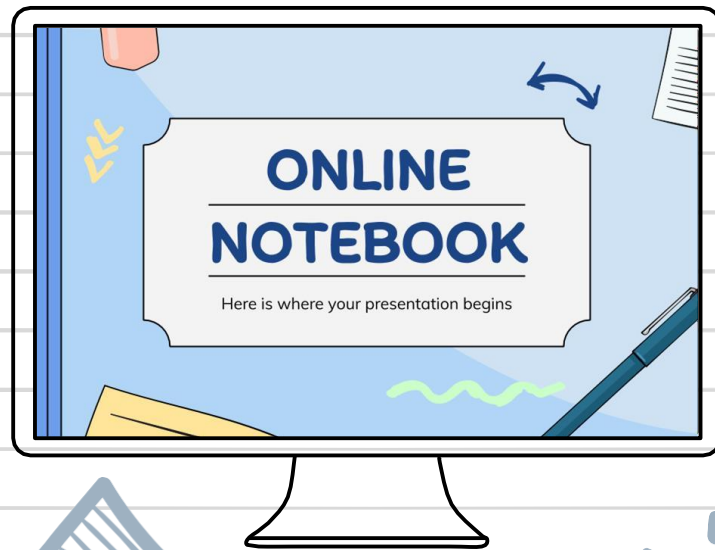
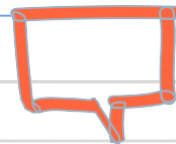
¿Qué aprendí de este objetivo?

¿Cómo lo aprendí?

¿Qué pasos seguí para lograr aprender?


¿Para qué me podría servir las habilidades desarrolladas?

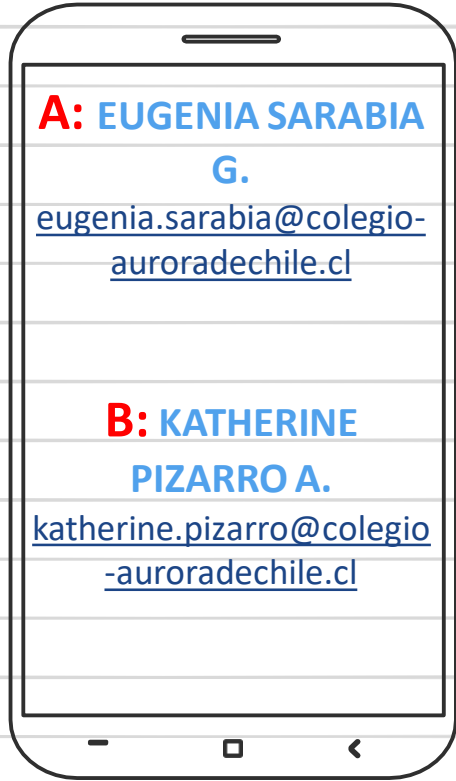

¿En qué otra situación podría utilizar estas habilidades?





**La próxima clase no
nos veremos.
Estaremos revisando
tu evaluación.**





A: EUGENIA SARABIA


G.

eugenia.sarabia@colegio-auroradechile.cl

B: KATHERINE

PIZARRO A.

katherine.pizarro@colegio-auroradechile.cl



**Si tienes
dudas:**

Comunícate con nosotras
mediante la plataforma
Classroom o por correo
electrónico



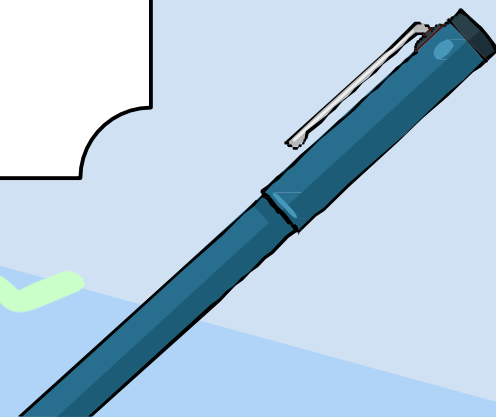



Colegio Aurora
de Chile
CORMUN RANCAGUA

C
A
L
I
D
A
D
.
A
M
O
R
Y
C
E
N
T
R
A
D
I
S
C
I
P
L
I
N
A

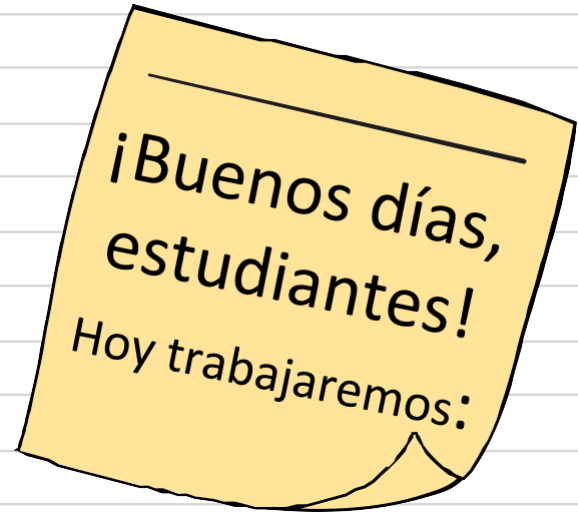
LENGUAJE Y COMUNICACIÓN

Semana 25/2





Comunicación Oral: Retroalimentación



En tu cuaderno:

1. Anota la fecha de hoy



2. Escribe como título:

“Retroalimentación”

3. Escribe el objetivo de la clase:

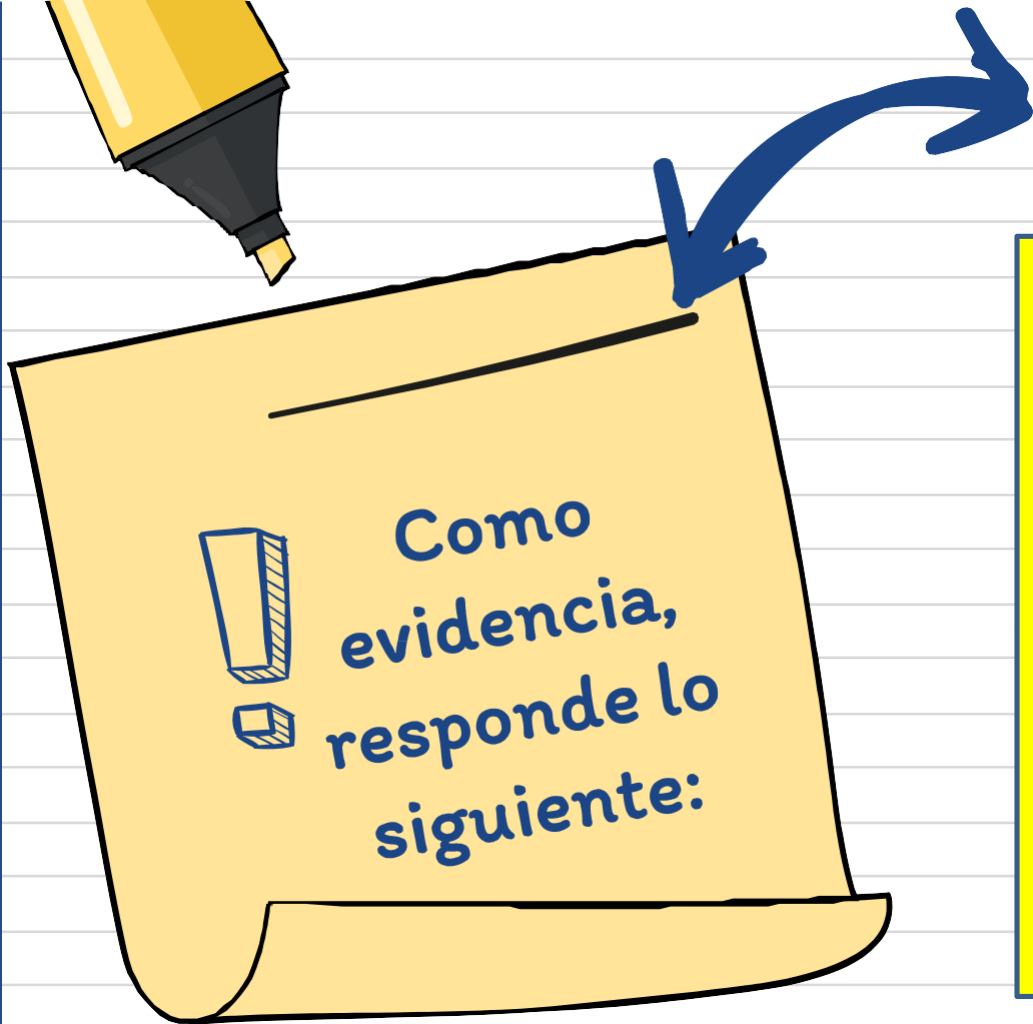
Revisar y corregir videos
de textos orales mediante
retroalimentación de
evaluación formativa





Esta clase no nos
veremos.
Estaremos
retroalimentando
individualmente tu
evaluación.





Como
evidencia,
responde lo
siguiente:



¿cuáles fueron los
errores que cometí
en esta
evaluación?

¿Qué podría
mejorar?

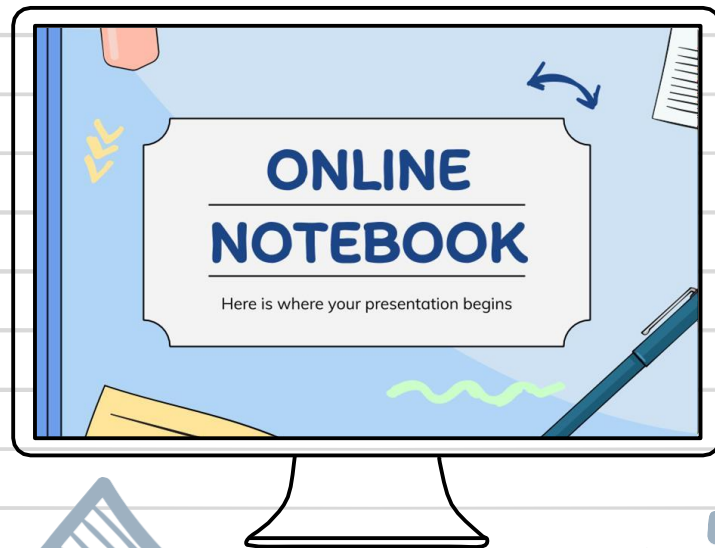
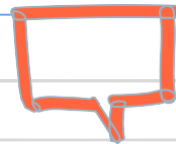
RECUERDA:


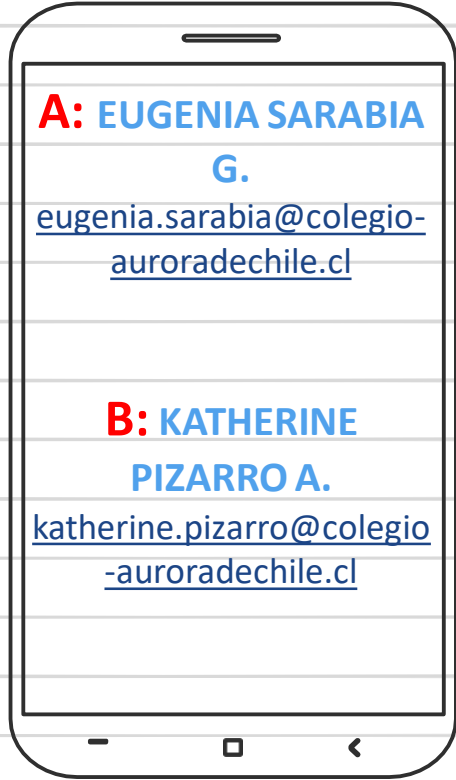



Este material está disponible en
Classroom:
SEMANA 23- Clase 2



No olvides subir tu evidencia a la
plataforma





Si tienes
dudas:

Comunícate con nosotras
mediante la plataforma
Classroom o por correo
electrónico