

Lenguaje y comunicación

semana 21/1

ENSEÑANZA CENTRADA EN LA CALIDAD, AMOR Y DISCIPLINA

Profesoras:
Eugenia Sarabia
Katherine Pizarro

NORMAS DE LA CLASE:

NORMAS DE CONVIVENCIA CLASES VIRTUALES




APAGA EL MICRÓFONO DE TU CELULAR O COMPUTADOR
Mantener los micrófonos apagados nos permitirá tener una mejor interacción con los expositores en vivo.



RESPETA A TUS COMPAÑEROS
Sabemos que no los vez hace un buen tiempo, pero mientras esten el la clase virtual manten el respeto por quien expone y tus compañeros



MANTÉN TU CÁMARA ENCENDIDA DURANTE LA CLASE
De esta manera la profesora sabe que estás participando.



COMENTA CON RESPETO
Recuerda que si vas a comentar en la clase virtual lo tienes que hacer con una buen vocabulario o una buena escritura y respetando a todos quienes están conectados.



SE PUNTUAL Y CONECTATE A TIEMPO
En lo posible los expositores comenzaran siempre a la hora que esta planificada la clase. Trata de ingresar a la hora



INGRESA A LA CLASE CON TU CORREO INSTITUCIONAL
Nos identifica y permite comunicarnos de forma expedita.

¡Buenos días, estudiantes!

Hoy trabajaremos:

3° Evaluación

formativa

MATERIALES PARA LA CLASE



Cuaderno
Lenguaje y Comunicación



Estuche



Computador o celular
con acceso a internet

OBJETIVO: ***APLICAR HABILIDADES DESARROLLADAS DURANTE CLASES VIRTUALES MEDIANTE RESOLUCIÓN DE EVALUACIÓN FORMATIVA***

Ruta de Aprendizaje:

- × Leeremos los textos
- × Aplicaremos Protocolo lector
- × Desarrollaremos las preguntas de comprensión lectora
- × Revisaremos la evaluación
- × Enviaremos la evaluación

- Anota la fecha correspondiente al día de hoy
- Como título, anota **3° Evaluación Formativa II**
- Copia el objetivo de la clase:

Objetivo: Aplicar habilidades desarrolladas durante clases virtuales mediante resolución de evaluación formativa

Entu
cuaderno:





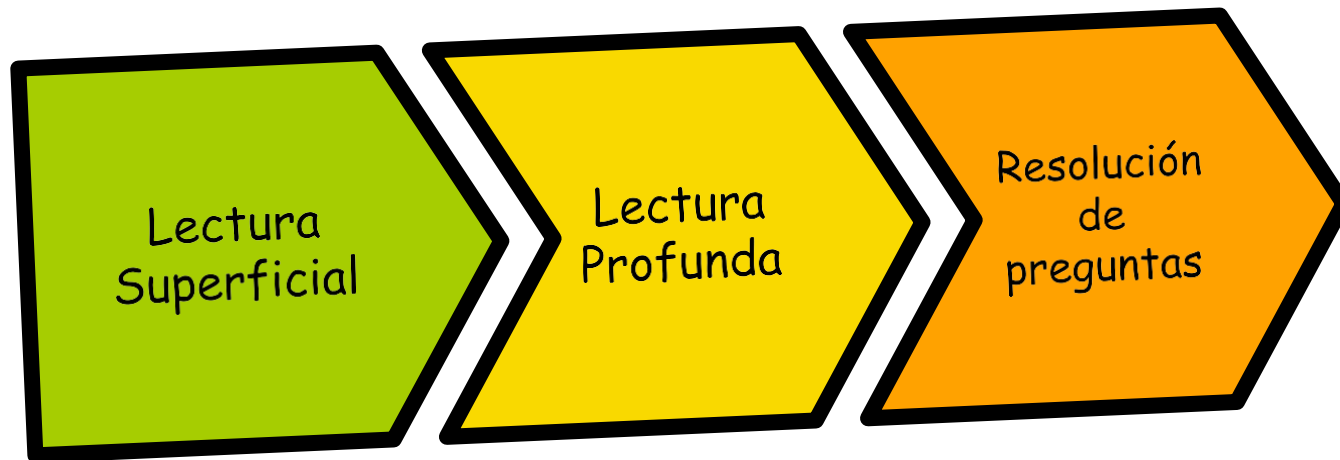
Recuerda:

Se envía link
al correo
institucional o
whatsapp

La prueba se puede
responder solo una
vez, por lo tanto,
revisar antes de enviar



PROTOCOLO DE LECTURA:



CUANDO TERMINES LA EVALUACIÓN:

- Responde en tu cuaderno:
¿Cuál fue la mayor dificultad de la evaluación?
- Avisa por el chat que ya terminaste las actividades



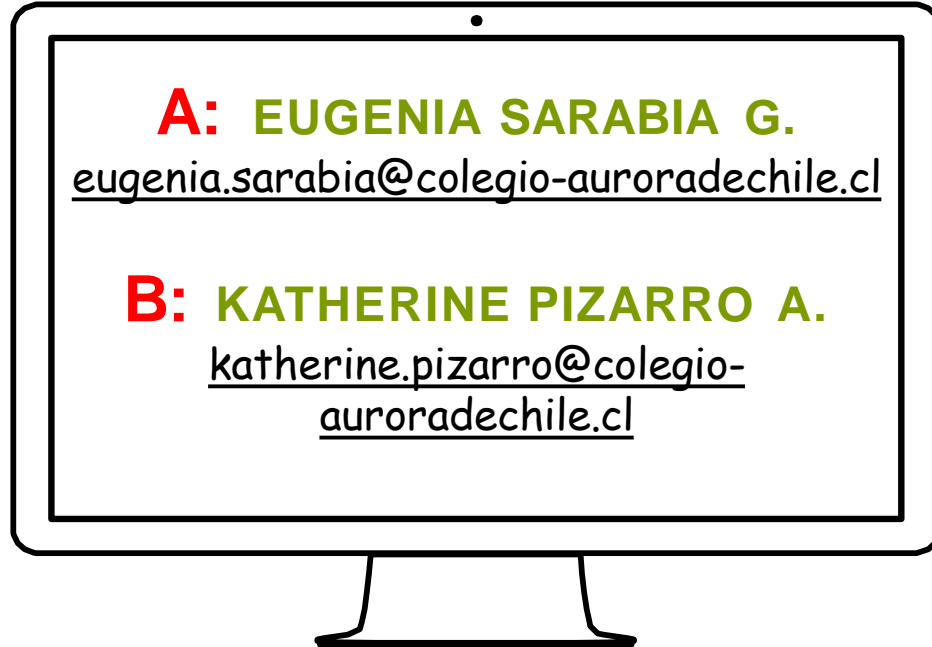
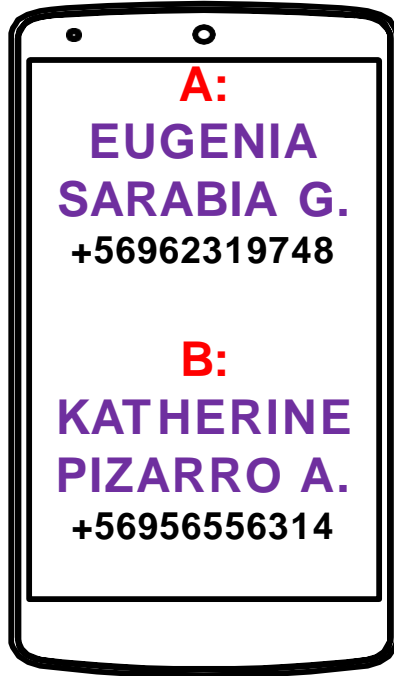
excelente

TRABAJO

Nos vemos en la próxima
clase



ENVÍANOS TU TRABAJO



Lenguaje y comunicación

semana 21/2

ENSEÑANZA CENTRADA EN LA CALIDAD, AMOR Y DISCIPLINA

Profesoras:
Eugenia Sarabia
Katherine Pizarro

NORMAS DE LA CLASE:

NORMAS DE CONVIVENCIA CLASES VIRTUALES



APAGA EL MICRÓFONO DE TU CELULAR O COMPUTADOR
Mantener los micrófonos apagados nos permitirá tener una mejor interacción con los expositores en vivo.



RESPETA A TUS COMPAÑEROS
Sabemos que no los vez hace un buen tiempo, pero mientras estén en la clase virtual manten el respeto por quien expone y tus compañeros



MANTÉN TU CÁMARA ENCENDIDA DURANTE LA CLASE
De esta manera la profesora sabe que estás participando.



COMENTA CON RESPETO
Recuerda que si vas a comentar en la clase virtual lo tienes que hacer con una buen vocabulario o una buena escritura y respetando a todos quienes están conectados.



SE PUNTUAL Y CONECTATE A TIEMPO
En lo posible los expositores comenzaran siempre a la hora que esta planificada la clase. Trata de ingresar a la hora



INGRESA A LA CLASE CON TU CORREO INSTITUCIONAL
Nos identifica y permite comunicarnos de forma expedita.

¡Buenos días, estudiantes!
Hoy trabajaremos:
Retroalimentación
3° Evaluación

MATERIALES PARA LA CLASE

Cuaderno
Lenguaje y
Comunicación



3° Evaluación
Formativa II



Estuche:
Lápiz, goma,
destacadores



OBJETIVO: ANALIZAR EVALUACIÓN FORMATIVA PARA RETROALIMENTAR PREGUNTAS DESCENDIDAS, RESOLVER DUDAS POSTERIORES Y EXPLICAR LA RAZÓN DE LA ALTERNATIVA CORRECTA EN CADA CASO.

Ruta de Aprendizaje:

- × Leeremos los textos
- × Analizaremos preguntas descendidas
- × Buscaremos en conjunto las respuestas correctas
- × Realizaremos preguntas de metacognición

- Anota la fecha correspondiente al día de hoy
- Como título, anota Retroalimentación evaluación formativa 3/2
- Copia el objetivo de la clase:

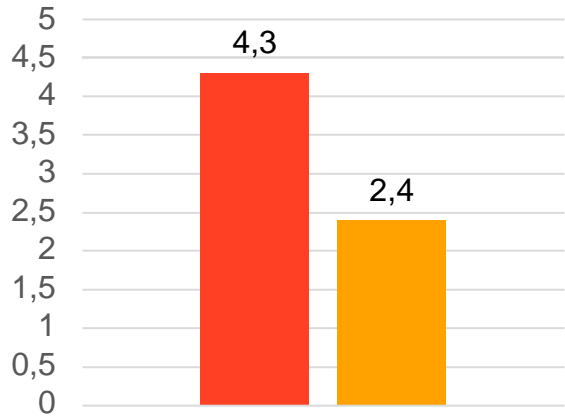
Analizar evaluación formativa para retroalimentar preguntas descendidas, resolver dudas posteriores y explicar la razón de la alternativa correcta en cada caso.

Entu
cuaderno:



Estadísticas del curso

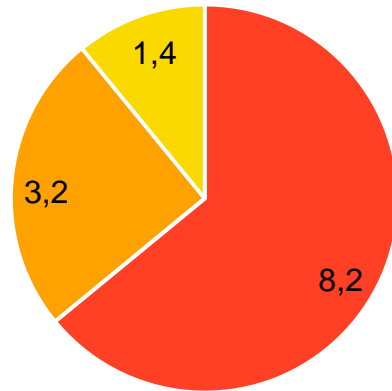
Aprobación



3° Evaluación

■ Aprueba ■ Reprueba

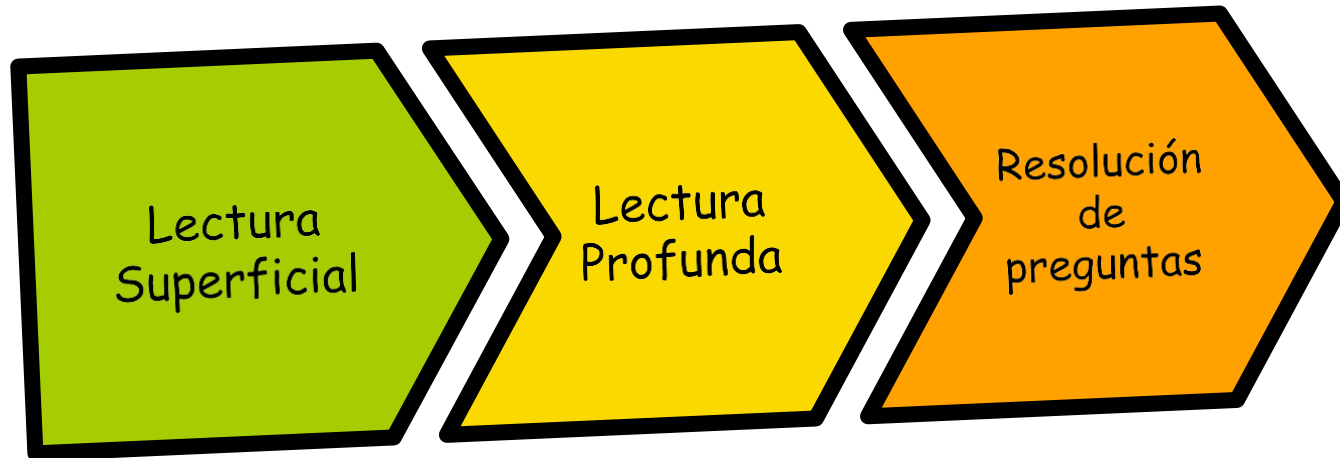
Nivel



■ Insatisfactorio ■ Elemental ■ Adecuado



PROTOCOLO DE LECTURA:



PREGUNTAS DESCENDIDAS:

PREGUNTAS DESCENDIDAS:

PREGUNTAS DE CIERRE:

- × ¿Cuáles fueron los errores que cometí durante la evaluación?
- × ¿Qué haría distinto en una próxima ocasión?
- × ¿Cuándo podría volver a usar este contenido?





excelente

TRABAJO

Nos vemos en la próxima
clase



ENVÍANOS TU TRABAJO

