



COLEGIO AURORA DE CHILE
CORMUN - RANCAGUA



“Escultura objetual en volumen”

Clases de Artes visuales.
Profesor Manuel López Roche.
Semana de trabajo 23.

ENSEÑANZA CENTRADA EN LA CALIDAD, AMOR Y DISCIPLINA

¡Buenos días niños y niñas!

Como Uds. saben por este mes no nos veremos, pero en la clase del día de hoy construiremos nuestra propia escultura objetual.

Así que **¡Vamos a construir!**


¡Gau-gau! Que
lindo es
aprender



Materiales:

Croquera, lápiz grafito, goma,
materiales seleccionados por el/a
estudiante.

¡Animooooo!



¡Otra vez no
nos usaran!




El objetivo de la clase:

Construir diseño de escultura objetual con materiales de reciclaje y caseros. Expresando sus ideas.

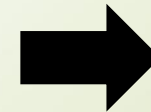


Voy volando a copiar el objetivo.

Escultura objetuales



Actividad



Pauta de evaluación

Ejemplos de esculturas objetuales:



¡Hola! Soy
Arañin y el
es Arañon.

Somos escultura
objetual, porque
la forma de la
ampolleta es
similar al cuerpo
de una araña.



Hola-a-a. So-oy
Ine-e-e-e-s

Me crearon a mi
porque vieron que
transformando el
papel se parece a
la lana.

Holass...
soy
Serpientin.



Fui creado a partir
del reciclaje de
tapas de botella y
mangueras.



¿Qué es materiales?

Materia elaborada o manufacturada de la que está hecha una cosa.

¿Qué es reciclaje?

Someter materiales usados o desperdicios a un proceso de transformación o aprovechamiento para que puedan ser nuevamente utilizados.



Ahora la actividad:



Actividad:

Deberás realizar la escultura objetual que dibujaste la semana pasada. Con los colores que usaste en el dibujo y teniendo claro el significado de tu obra.

Debe contener al menos tres objetos distintos, debe ser entre reciclaje y objetos de la casa. También puedes usar materiales de librería como pegamento o pintura, ya que el trabajo debe contener tres colores distintos.

No es necesario crear una base pero al momento de entregar el trabajo, (que será por classroom en la semana 24). Debes enviar imágenes de las tres preguntas y sus respuestas, que hiciste sobre tu propia obra.

La escultura debe medir lo mismo que tu croquera en forma vertical, sería mejor que fotografiar el dibujo al lado de la escultura.



Criterios	Logrado	Medianamente logrado	Levemente logrado
Materiales	Tres materiales de reciclaje o caseros.	Dos materiales de reciclaje o caseros.	Uno o ningún material de reciclaje o casero.
Preguntas	Aparecen tres preguntas y sus respuestas.	Aparecen dos preguntas y sus respuestas.	Aparece una o ninguna pregunta y respuesta.
Significado	Explica su obra respondiendo tres preguntas.	Responde tan solo dos preguntas.	Responde una o ninguna pregunta.
Colores	Se aprecian al menos tres colores.	Se aprecian dos colores.	Se aprecia un color.
Estatura	Mide lo mismo o un poco más que su croquera.	Mide la mitad de su croquera.	Mide menos de la mitad de su croquera.



Esto ya lo hice.

Esto también

¡Termine mi trabajo!



COLEGIO AURORA DE CHILE CORMUN - RANCAGUA

Este trabajo NO debe enviarse al correo del profesor, pero si tienes alguna duda, mándala al correo: manuel.lopez@colegio-auroradechile.cl

Cuídate mucho y recuerda: realiza las actividades solo una hora a la semana. Nos vemos.

