

# Colegio Aurora de Chile



Lenguaje y  
Comunicación  
QUINTO BÁSICO  
SEMANA 34/1



# NORMAS DE CONVIVENCIA CLASES VIRTUALES



## APAGA EL MICRÓFONO DE TU CELULAR O COMPUTADOR

Mantener los micrófonos apagados nos permitirá tener una mejor interacción con los expositores en vivo.




**RESPETA A TUS COMPAÑEROS**  
Sabemos que no los vez hace un buen tiempo, pero mientras esten el la clase virtual manten el respeto por quien expone y tus compañeros



## MANTÉN TU CÁMARA ENCENDIDA DURANTE LA CLASE

De esta manera la profesora sabe que estás participando.



## COMENTA CON RESPETO

Recuerda que si vas a comentar en la clase virtual lo tienes que hacer con una buen vocabulario o una buena escritura y respetando a todos quienes están conectados.



## SE PUNTUAL Y CONECTATE A TIEMPO

En lo posible los expositores comenzaran siempre a la hora que esta planificada la clase. Trata de ingresar a la hora



## INGRESA A LA CLASE CON TU CORREO INSTITUCIONAL

Nos identifica y permite comunicarnos de forma expedita.

Buenos días chicos, hoy trabajaremos REGLAS ORTOGRÁFICAS...



¿Cómo crees  
que  
escribes?



# MATERIALES:



**CUADERNO**



**Computador, celular o  
tablet**




**Estuche**




**Material de trabajo**

Objetivo: 

Ruta de aprendizaje: 

Identificar reglas ortográficas del uso de C y S para posteriormente aplicarlas en escritura de bitácora.



1. Saludo
2. Socialización del objetivo
3. Reglas ortográficas
4. Actividad Cierre

En tu cuaderno:



Anota la fecha de hoy.



Pon como título: Reglas ortográficas: Uso de C y S



Escribe el objetivo de la clase:

Identificar reglas ortográficas del uso de C y S para posteriormente aplicarlas en escritura de bitácora.

# Súper atentos:

## Se escriben con **C**:

- Las palabras que tienen terminaciones en **cito, cillo**.

**ejemplos:** piece**cito**, hombrec**illo**

- Las palabras que en singular terminan en z al cambiar a plural.

**ejemplos:** pez – pec**es**  
antifaz – antifac**es**

- Los verbos terminados en:

- **cer** – hac**er**
- **ceder** – conc**eder**
- **cibir** – recib**ir**
- **cidir** - coincid**ir**

# Súper atentos:

Se escriben con **C**:

- Los verbos terminados en **ciar**.  
**ejemplos:** presenc**iar**, acar**iciar**  
**excepto:** ans**iar**, extas**iar**
- Las palabras que comienzan **cerc** - **circ**.  
**ejemplos:** cerc**a**, circ**unstancia**
- Las palabras que terminan en **ancia**, **encia**  
**ejemplos:** frag**ancia**, clem**encia**  
**excepto:** ans**ia**, Hortens**ia**





# Súper atentos:



Se escriben con **S** las palabras:

- relacionadas a dignidades u oficios femeninos con las terminaciones de:

**ejemplos:**      esa – princesa

isa – sacerdotisa

- que terminan en **ísimo**.

**ejemplos:**      antiquísimo, facilísimo

- con sílabas iniciales **des** y **dis**.

**ejemplos:**      desinterés, disparejo

- que terminan en **esta** y **esto**.

**ejemplos:**      manifiesta, dispuesto




# Súper atentos:

Se escriben con **S**:

- Los gentilicios terminados en **ense**.  
**ejemplos:** hidalgu**ense**, complut**ense**
- Los nombres terminados en **sis**.  
**ejemplos:** parál**sis**, t**esis**
- La terminación **sión** cuando proviene de palabra que lleva **s**.  
**ejemplos:** confesar – conf**esión**  
visual – vis**ión**



# DESAFÍO:



Completa con C o S y luego redacta una explicación de la regla con cada una de las siguientes palabras:

CONCEPTO	REGLA ORTOGRÁFICA
Antifa_es	
_ircón	
_er_enar	
En_ía	
Poeti_a	
Comiquí_imo	
De_esperada	
Hone_to	
Serenen_e	
Pe_es	

Recuerda que encontrarás esta

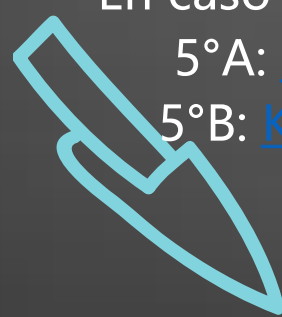
clase en classroom como  
semana 34



En caso de dudas, puedes contactar a tus profesoras:

5°A: [Eugenia.sarabia@colegio-auroradechile.cl](mailto:Eugenia.sarabia@colegio-auroradechile.cl)

5°B: [Katherine.pizarro@colegio-auroradechile.cl](mailto:Katherine.pizarro@colegio-auroradechile.cl)



# Colegio Aurora de Chile



Lenguaje y  
Comunicación  
QUINTO BÁSICO  
SEMANA 34/2



# NORMAS DE CONVIVENCIA CLASES VIRTUALES



## APAGA EL MICRÓFONO DE TU CELULAR O COMPUTADOR

Mantener los micrófonos apagados nos permitirá tener una mejor interacción con los expositores en vivo.




**RESPETA A TUS COMPAÑEROS**  
Sabemos que no los vez hace un buen tiempo, pero mientras esten el la clase virtual manten el respeto por quien expone y tus compañeros



## MANTÉN TU CÁMARA ENCENDIDA DURANTE LA CLASE

De esta manera la profesora sabe que estás participando.



## COMENTA CON RESPETO

Recuerda que si vas a comentar en la clase virtual lo tienes que hacer con una buen vocabulario o una buena escritura y respetando a todos quienes están conectados.



## SE PUNTUAL Y CONECTATE A TIEMPO

En lo posible los expositores comenzaran siempre a la hora que esta planificada la clase. Trata de ingresar a la hora



## INGRESA A LA CLASE CON TU CORREO INSTITUCIONAL

Nos identifica y permite comunicarnos de forma expedita.

Buenos días chicos, hoy trabajaremos REGLAS ORTOGRÁFICAS...



¿Cómo crees  
que  
escribes?





# MATERIALES:



**CUADERNO**



**Computador, celular o  
tablet**




**Estuche**




**Material de trabajo**

Objetivo: 

Ruta de aprendizaje: 

Identificar reglas ortográficas del uso de Z para posteriormente aplicarlas en uso de bitácora.



1. Saludo
2. Socialización del objetivo
3. Reglas ortográficas
4. Actividad Cierre

En tu cuaderno:



Anota la fecha de hoy.



Pon como título: Reglas ortográficas: Uso de Z



Escribe el objetivo de la clase:

Identificar reglas ortográficas del uso de Z para posteriormente aplicarlas en escritura de bitácora.

# Súper atentos:

Se escriben con **Z** las palabras que :

- Tienen terminaciones tales como **anza, eza, ez**.  
**ejemplos:** balanza, belleza, nuez
- son adjetivos terminados en **az** y **oz**.  
**ejemplos:** locuaz, atroz
- tienen terminación **azgo**.  
**ejemplos:** noviazgo, hallazgo
- tienen terminaciones **zuelo** y **zuela**.  
**ejemplos:** liderzuelo, mujerzuela
- tienen terminaciones **azo** y **aza**.  
**ejemplos:** cantazo, terraza

# DESAFÍO:

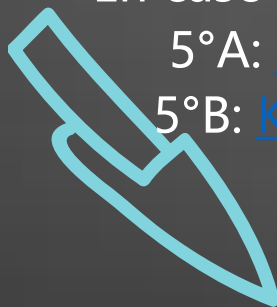


RESPONDE EL FORMULARIO DE  
GOOGLE COMPILATORIO DE  
LETRAS C, S Y Z TRABAJADAS



Recuerda que encontrarás esta

clase en classroom como  
semana 34



En caso de dudas, puedes contactar a tus profesoras:

5°A: [Eugenia.sarabia@colegio-auroradechile.cl](mailto:Eugenia.sarabia@colegio-auroradechile.cl)

5°B: [Katherine.pizarro@colegio-auroradechile.cl](mailto:Katherine.pizarro@colegio-auroradechile.cl)