


# LENGUAJE Y COMUNICACIÓN

SEMANA 32 / CLASE 1



¡Buenos días, estudiantes!

Hoy trabajaremos  
Ortografía: uso de H





# NORMAS DE LA CLASE:




Silenciar  
Micrófonos

Mientras se esté  
explicando el  
contenido



Encender  
Cámaras

Durante la clase



Levantar la mano

O utilizar el chat  
para realizar  
preguntas



Participación

Activa y  
respetuosamente



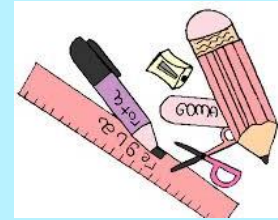
# Materiales para la clase:



Cuaderno



Estuche



Computador o  
celular



¡Creatividad!






## Objetivo:

- ✓ Identificar reglas ortográficas del uso de H para posteriormente practicarlas en uso de escritura de bitácora.



## Ruta de aprendizaje:

- ✓ Uso correcto de reglas ortográficas
  - ✓ Desafíos para cumplir en la semana
  - ✓ Cierre de la clase
- 

# En tu cuaderno:



Anota la fecha de hoy



Escribe como título: Uso de H



Anota el objetivo de la clase:  
**Identificar reglas ortográficas del uso de H para posteriormente practicarlas en uso de escritura de bitácora.**



La letra *h* no representa sonido alguno.

Se escriben con *h*:

• Todas las formas de los verbos *haber*, *hacer*, *hallar*, *hablar* o *habitar*

• Las palabras que empiezan por los diptongos *ia-*, *ie-*, *ue-*, *ui-*

• Las palabras formadas con los prefijos *hemi-*, *hemo-*, *hetero-*, *homo-*

• Las palabras que empiezan con *hidro-*, *hiper-*, *hipo-*

• Algunas interjecciones

• *haba*

• *deshidratar*

• *haga*

• *hallamos*

• *habla*

• *habita*

• *hiato*

• *hierba*

• *hueso*

• *huida*

• *hemisferio*

• *hemoglobina*

• *heterogéneo*

• *homófono*

• *hidrógeno*

• *hipermercado*

• *hipódromo*

• *hipócrita*

• *¡Eh!*

• *¡Ah!*

• *¡Bah!*

• *¡Hala!*

USO DE H



Desafío






# Cierre



**Escribe "h" intercalada en las palabras que lo necesiten.**

- |                 |                  |                 |
|-----------------|------------------|-----------------|
| 1. Caca__uete   | 11. Co__ibido    | 21. Des__alojar |
| 2. Ex__ibir     | 12. Re__én       | 22. Bú__o       |
| 3. Bo__emio     | 13. Va__o        | 23. Al__elí     |
| 4. Ex__austo    | 14. Mal__umorado | 24. Al__aja     |
| 5. Co__ete      | 15. A__orro      | 25. To__alla    |
| 6. Ca__oba      | 16. Mal__echor   | 26. Mo__oso     |
| 7. Ve__ículo    | 17. A__uyentar   | 27. Que__acer   |
| 8. Ad__esivo    | 18. Ba__ía       | 28. A__umar     |
| 9. A__ogar      | 19. Ca__ótico    | 29. An__elar    |
| 10. Ex__austivo | 20. Bu__ardilla  | 30. Mal__erido  |





# Recuerda:

Este material estará disponible  
en la semana 32 de *Classroom*



¡Excelente  
trabajo!

¿Tienes preguntas?

Escríbenos a través de Classroom o a nuestros  
correos electrónicos

A: [Eugenia.sarabia@colegio-auroradechile.cl](mailto:Eugenia.sarabia@colegio-auroradechile.cl)  
B: [Katherine.pizarro@colegio-auroradechile.cl](mailto:Katherine.pizarro@colegio-auroradechile.cl)



# LENGUAJE Y COMUNICACIÓN

SEMANA 27 / CLASE 2

¡Buenos días, estudiantes!

Hoy trabajaremos  
Ortografía: uso de G y J





# NORMAS DE LA CLASE:




Silenciar  
Micrófonos

Mientras se esté  
explicando el  
contenido



Encender  
Cámaras

Durante la clase



Levantar la mano

O utilizar el chat  
para realizar  
preguntas



Participación

Activa y  
respetuosamente



# Materiales para la clase:



Cuaderno



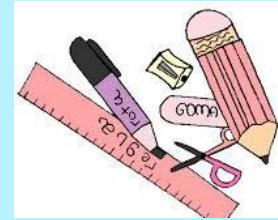
Texto Escolar



Computador o  
celular



Estuche



¡Creatividad!






## Objetivo:

- ✓ Identificar reglas ortográficas del uso de G y J para posteriormente practicarlas en uso de escritura de bitácora.



## Ruta de aprendizaje:

- ✓ Uso correcto de reglas ortográficas
  - ✓ Desafíos para cumplir en la semana
  - ✓ Cierre de la clase
- 



# En tu cuaderno:



Anota la fecha de hoy



Escribe como título: Uso de J y G



Anota el objetivo de la clase:  
**Identificar reglas ortográficas del uso de G y J para posteriormente practicarlas en uso de escritura de bitácora.**



# USO DE G

SE ESCRIBEN CON "G"



# USO DE J

## USO DE LA "J"

SE ESCRIBEN CON "J"

LAS PALABRAS QUE EMPIEZAN POR:

AJE-

EJE-

EXCEPTO

AGENDA

LOS VERBOS ACABADOS  
-JEAR  
Y SUS FORMAS.  
EJEMPLO: CANJEAR

LAS FORMAS VERBALES, CON SONIDO J,  
CUYO INFINITIVO NO TIENE NI G NI J:  
EJEMPLO: DECIR, DIJE;  
REDUCIR, REDUJE.

LAS PALABRAS QUE TERMINAN EN:

-AJE

-EJE

EXCEPTO

PROTEGE

-JERO

EXCEPTO

LIGERO

-JERA

-JERÍA




Desafío



# Cierre



- |                |                  |
|----------------|------------------|
| 1.- Si__ilo    | 12.- __eri__onza |
| 2.- Ve__etal   | 13.- __u__uetón  |
| 3.- __eneroso  | 14.- _ran__a     |
| 4.- Vi__ente   | 15.- __ranu__a   |
| 5.- Here__ía   | 16.- Re__oci__o  |
| 6.- Re__io     | 17.- __ra__ea    |
| 7.- A__uar     | 18.- __or__o__eo |
| 8.- Ma__o      | 19.- __ol__orio  |
| 9.- Me__or     | 20.- __il__utero |
| 10.- __eneral  | 21.- __a__uar    |
| 11.- Presa__io | 22.- __rillo     |



# Recuerda:

Este material estará disponible  
en la semana 32 de *Classroom*



¡Excelente  
trabajo!

¿Tienes preguntas?

Escríbenos a través de Classroom o a nuestros  
correos electrónicos

A: [Eugenia.sarabia@colegio-auroradechile.cl](mailto:Eugenia.sarabia@colegio-auroradechile.cl)  
B: [Katherine.pizarro@colegio-auroradechile.cl](mailto:Katherine.pizarro@colegio-auroradechile.cl)