



COLEGIO AURORA DE CHILE  
CORMUN - RANCAGUA



# “La escritura del logo”

Clases de Artes visuales.  
Profesor Manuel López Roche.  
Semana de trabajo 19.

ENSEÑANZA CENTRADA EN LA CALIDAD, AMOR Y DISCIPLINA

# ¡Buenos días niños y niñas!

La clase del día de hoy trabajaremos con distintos tipos de caligrafía.

Así que ¡vamos!

## Representación Gráfica de una Marca

begoromero.com

### LOGOTIPO

La palabra con su tipografía, se identifica por el texto.



### ISOTIPO

El símbolo o dibujo de la marca.



### IMAGOTIPO

Se combina el símbolo o dibujo con el texto.



### ISOLOGO

Fusión del símbolo o dibujo con el texto dentro. No pueden dividirse.





# Materiales:

Croquera, lápiz grafito, goma, regla, lápices de colores, compas. Página web

<https://www.dafont.com/es/>


## ¡Animooooo!




# El objetivo de la clase:

Conocer la importancia de la caligrafía en los logos de marcas por medio del dibujo. Expresando artísticamente sus ideas.

Caligrafías  
en logos.



Actividad



Pauta y  
Reflexión

## Caligrafía en el diseño:



GOTHIC

HOLIDAY

Cooper  
Comic Sans  
Curlz  
Kristen  
Papyrus  
COPPERPLATE  
Bleeding Cowboys  
Mistral  
TRAJAN  
Bradley Hand  
Brush Script  
Yearbook



# COLEGIO AURORA DE CHILE CORMUN - RANCAGUA



ENSEÑANZA CENTRADA EN LA CALIDAD, AMOR Y DISCIPLINA



## ¿Qué es caligrafía?

Conjunto de rasgos característicos de la escritura de una persona, de un documento o de una época.

## ¿Qué es diseño?

**Diseño gráfico** Actividad creativa y técnica que consiste en transmitir ideas por medio de imágenes, en especial en libros, carteles y folletos.

## Ahora la actividad:



# COLEGIO AURORA DE CHILE CORMUN - RANCAGUA

## Actividad:

Deberás dibujar dos logotipos distintos para una marca de comida, deportes, cosméticos u otros. Que consista en letras y color.

Relaciona los colores que usan y tipos de letras que pueden sacar de la página web

<https://www.dafont.com/es/>

que logran retratar.

**¡Crear chiquillos y chiquillas!**

ENSEÑANZA CENTRADA EN LA CALIDAD, AMOR Y DISCIPLINA



Criterios	Logrado	Medianamente logrado	Levemente logrado
Materiales	Usa lápiz grafito y lápices de colores.	Usa tempera para su trabajo	Usa solo el lápiz grafito.
Aspectos	Aparecen dos logotipos completo.	Aparecen dos logotipos.	Aparece un logotipo.
Rasgos	Dos caligrafía distintas y dos colores distintos.	Se repiten algunos colores o la caligrafía.	Se repiten colores y la caligrafía.
Limpieza	La página en la que trabaja no esta sucia.	La página que usa aparecen manchitas.	La página que usa aparecen manchas
Uso del formato	Usa toda la página.	Usa la mitad de la página	Usa menos de la mitad de la página.

## Reflexión: (no escribir)

- ¿Conocías los aspectos de la caligrafía?
- ¿Te gusto tu trabajo? ¿Por qué?
- ¿Conocías el tipo de caligrafía que usaste?





# COLEGIO AURORA DE CHILE CORMUN - RANCAGUA

Este trabajo NO debe enviarse al correo del profesor, pero si tienes alguna duda, mándala al correo: [manuel.lopez@colegio-auroradechile.cl](mailto:manuel.lopez@colegio-auroradechile.cl)

Cuídate mucho y sigue practicando.

Nos vemos.

Google

Coca-Cola

YAHOO!