

Tecnología – Clase 29



MATERIAL SEMANA 29
4° BÁSICO.

PROFESORAS:

- MAYTE CARRASCO
- ANA VERÓNICA MALDONADO

COLEGIO AURORA DE CHILE
RANCAGUA

¿QUÉ NECESITAS PARA
DESARROLLAR ESTA CLASE?

E
S
E
N
C
I
A
L

UN LUGAR CÓMODO PARA
REALIZAR LA ACTIVIDAD



¡BIENVENIDOS!

DISPOSITIVO ELECTRÓNICO



Ruta de aprendizaje

Escriben el objetivo de la clase.

Conocimientos previos.

Instrucciones para realizar su álbum.

Verificar el cumplimiento del objetivo.



LEE LA RUTA DE APRENDIZAJE PARA QUE CONOZCAS QUÉ ACTIVIDADES REALIZARÁS EN LA CLASE PARA LOGRAR EL OBJETIVO

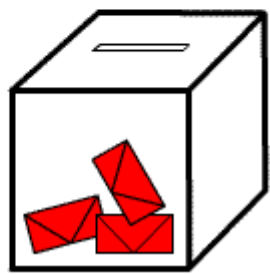

Objetivo:

Confeccionar un álbum utilizando recursos tecnológicos o de forma manual, y completarlo con la organización política de Chile.





**Infórmate sobre
cómo votar**



Queridos estudiantes:

De qué forma podemos realizar el Álbum con la organización política de Chile.

Aquí tienen un ejemplo:

- Investigamos el tema.
- Confecciono una portada atractiva.
- Escribir el tema.
- Organizarnos.
- ¿Qué queremos lograr con el trabajo?.
- ¿Qué conocimientos tengo sobre el tema?
- Haré un mapa conceptual.



- Título del tema a investigar.**
- Conceptos claves.**
- ¿Cómo es la Organización política en Chile?**
- ¿Qué es la Democracia?**
- Insertaré imágenes.**
- Si lo escribo, busco, recorto y pego de acuerdo a la información.**

Ejemplos

- ❑ ¿Cuáles son las autoridades mas importantes que hay en Chile?



Este es mi álbum; empezaré a confeccionarlo.



Así puedo empezar a confeccionar mi álbum.

ORGANIZACIÓN
POLÍTICA DE
CHILE





A continuación:




¿QUÉ ES LA
ORGANIZACIÓN POLÍTICA
DE CHILE?

"La política tiene que existir para que las personas puedan expresarse, para tratar de organizar el país, tratar de mejorarlo. Si no existiera la política, no existirían ideales y el país no podría organizarse".



MAPA CONCEPTUAL

PRESIDENTE DE LA REPÚBLICA



¿QUIÉN ES EL PR4SIDENTE DE LA REPÚBLICA?

- ❖ ¿Quién lo elige?
- ❖ ¿Cada cuánto tiempo es elegido?



Revisa la ruta de aprendizaje... ¿Qué aprendiste hoy? ¿Cómo lo aprendiste? ¿Lograste el objetivo?



Cuéntale a tu apoderado qué aprendiste

CONFECCIONA TU ÁLBUM.

No olvides subir la
fotografía de tu
evaluación a Classroom

