


# Tecnología – Clase 28



**Material** semana  
**28**

**4° básico.**

**Profesoras:**

- **Mayte Carrasco**
- **Ana Verónica Maldonado**

**Colegio Aurora de Chile**  
**Rancagua**

¿Qué necesitas para desarrollar esta clase?

E  
S  
E  
N  
C  
I  
A  
L




Un lugar cómodo para realizar la actividad



¡Bienvenidos!



Dispositivo electrónico




# Ruta de aprendizaje

Escriben el objetivo de la clase.

Conocimientos previos.

Instrucciones para realizar su álbum.

Verificar el cumplimiento del objetivo.



**Lee la ruta de aprendizaje para que conozcas qué actividades realizarás en la clase para lograr el objetivo**

Escribir en cuaderno de  
asignatura

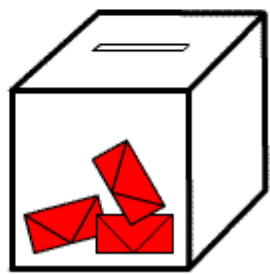
**O**bjetivo:

**C**onfeccionar un álbum utilizando recursos tecnológicos o de forma manual, y completarlo con la organización política de Chile.





**Infórmate sobre  
cómo votar**



**Queridos estudiantes:**

**De que forma podemos realizar el Álbum con la organización política de Chile.**

## Aquí tienen un ejemplo:

- Investigamos el tema.
- Confecciono una portada atractiva.
- Escribir el tema.
- Organizarnos.
- ¿Qué queremos lograr con el trabajo?.
- ¿Qué conocimientos tengo sobre el tema?
- Haré un mapa conceptual.



- Titulo del tema a investigar.**
- Conceptos claves.**
- ¿Cómo es la Organización política en Chile?**
- ¿Qué es la Democracia?**
- Insertaré imágenes.**
- Si lo escribo, busco, recorto y pego de acuerdo a la información.**



## Ejemplos

- ❑ ¿Cuáles son las autoridades mas importantes que hay en Chile?



**Este es mi álbum; empezaré a confeccionarlo.**



Así puedo empezar a confeccionar mi álbum.

ORGANIZACIÓN  
POLÍTICA DE  
CHILE





A continuación:



¿QUÉ ES LA  
ORGANIZACIÓN POLÍTICA  
DE CHILE?

"La política tiene que existir para que las personas puedan expresarse, para tratar de organizar el país, tratar de mejorarlo. Si no existiera la política, no existirían ideales y el país no podría organizarse".



# MAPA CONCEPTUAL



## ¿QUIÉN ES EL PR4SIDENTE DE LA REPÚBLICA?

- ❖ ¿Quién lo elige?
- ❖ ¿Cada cuánto tiempo es elegido?



# Revisa la ruta de aprendizaje... ¿Qué aprendiste hoy? ¿Cómo lo aprendiste? ¿Lograste el objetivo?



Cuéntale a tu apoderado qué aprendiste

# Confecciona tu Álbum.

No olvides subir la  
fotografía de tu  
evaluación a Classroom

