

Tecnología – Clase 27



Material semana 27
4° básico.

Profesoras:

- **Mayte Carrasco**
- **Ana Verónica Maldonado**

Colegio Aurora de Chile
Rancagua

¿Qué necesitas para desarrollar esta clase?

E
S
E
N
C
I
A
L




Un lugar cómodo para realizar la actividad



¡Bienvenidos!



Dispositivo electrónico




Ruta de aprendizaje

Observar video para comprobar cual es el contenido que trabajaran en la próxima clase.


Diseñar tu propio álbum.

Escribir en tu cuaderno una Pauta para elaborar el diseño.

Verificar el cumplimiento del objetivo.



Lee la ruta de aprendizaje para que conozcas qué actividades realizarás en la clase para lograr el objetivo.



**Elaborar un
álbum de las
organizaciones
políticas de Chile.**

<https://www.youtube.com/watch?v=hNZ1sXnKGUU>

**Escribir en cuaderno de
asignatura**

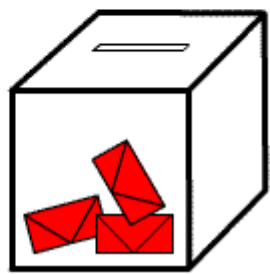
Objetivo:

Diseñar un álbum utilizando recursos tecnológicos o de forma manual, para completarlo con la organización política de Chile.





**Infórmate sobre
cómo votar**



Queridos estudiantes:

Durante estas últimas clases, trabajaremos en conjunto con varias asignaturas para realizar nuestros trabajos de Tecnología.

CLASE 1.

1.- Me prepararé para el diseño de mi Álbum.

2.- ¿Cómo lo haré?

3.- Me gustaría hacerlo en el computador.

4.- Aunque también me gustaría escribirlo, y buscar recortes





A continuación:



Pregunten a sus padres que les asesoren en la elaboración de su álbum.

Deben escribir en su cuaderno una Pauta de como realizarán su Álbum.

Buscarán los materiales que utilizarán para la elaboración de su álbum.






Este es mi cuaderno de
Tecnología.



EJEMPLO:



Pauta para realizar mi Álbum:

- 1.- Quiero hacerlo en mi computador.
- 2.- Voy a insertar imágenes.
- 3.- Diseñaré el tipo de Álbum.
- 4.- Haré una linda Portada.
- 5.- Ocuparé hojas de oficio con colores, etc.

**Responde la
siguiente pregunta en
tu cuaderno:**

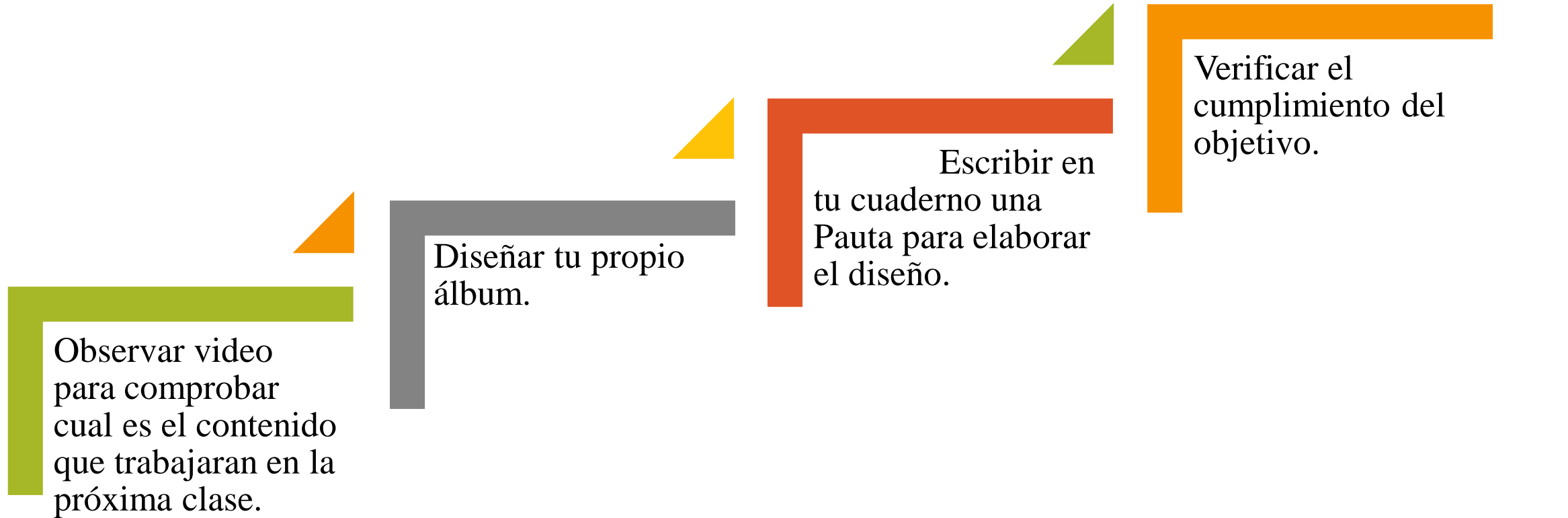
**¿Cómo te resultó
crear el diseño de tu
próximo Álbum?**

Respuesta:

dreamstime.



Revisa la ruta de aprendizaje... ¿Qué aprendiste hoy? ¿Cómo lo aprendiste? ¿Lograste el objetivo?



Cuéntale a tu apoderado qué aprendiste

Planifica tu Álbum.

No olvides subir la fotografía de tu
evaluación a Classroom

