


Tecnología – Clase 23



Material semana 23
4° básico.

Profesoras:

- Mayte Carrasco
- Ana Verónica Maldonado

Colegio Aurora de Chile
Rancagua

¿Qué necesitas para
desarrollar esta
clase?

E
S
E
N
C
I
A
L




Un lugar cómodo para
realizar la actividad



¡Bienvenidos!



Dispositivo
electrónico



Ruta de aprendizaje

Observar video.

Observar imágenes de las capas de la Tierra.

Escribir en tú cuaderno distintas preguntas referidas a la capas de la Tierra.


Dibujar en tu cuaderno las capas de la Tierra.

Evaluar lo aprendido.



Lee la ruta de aprendizaje para que conozcas qué actividades realizarás en la clase para lograr el objetivo.

Para elaborar
maqueta capas de
la tierra , pincha
el siguiente link.





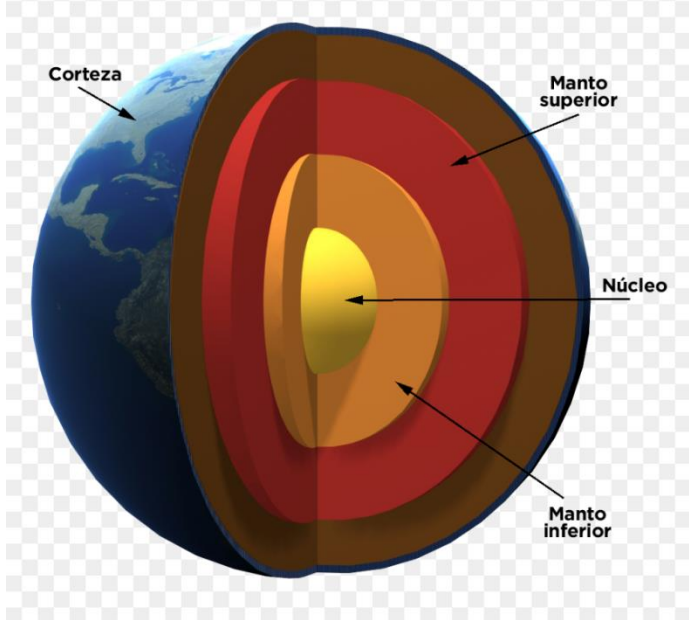

<https://www.youtube.com/watch?v=TAQ5xqvpP50>

Escribir en cuaderno de
asignatura

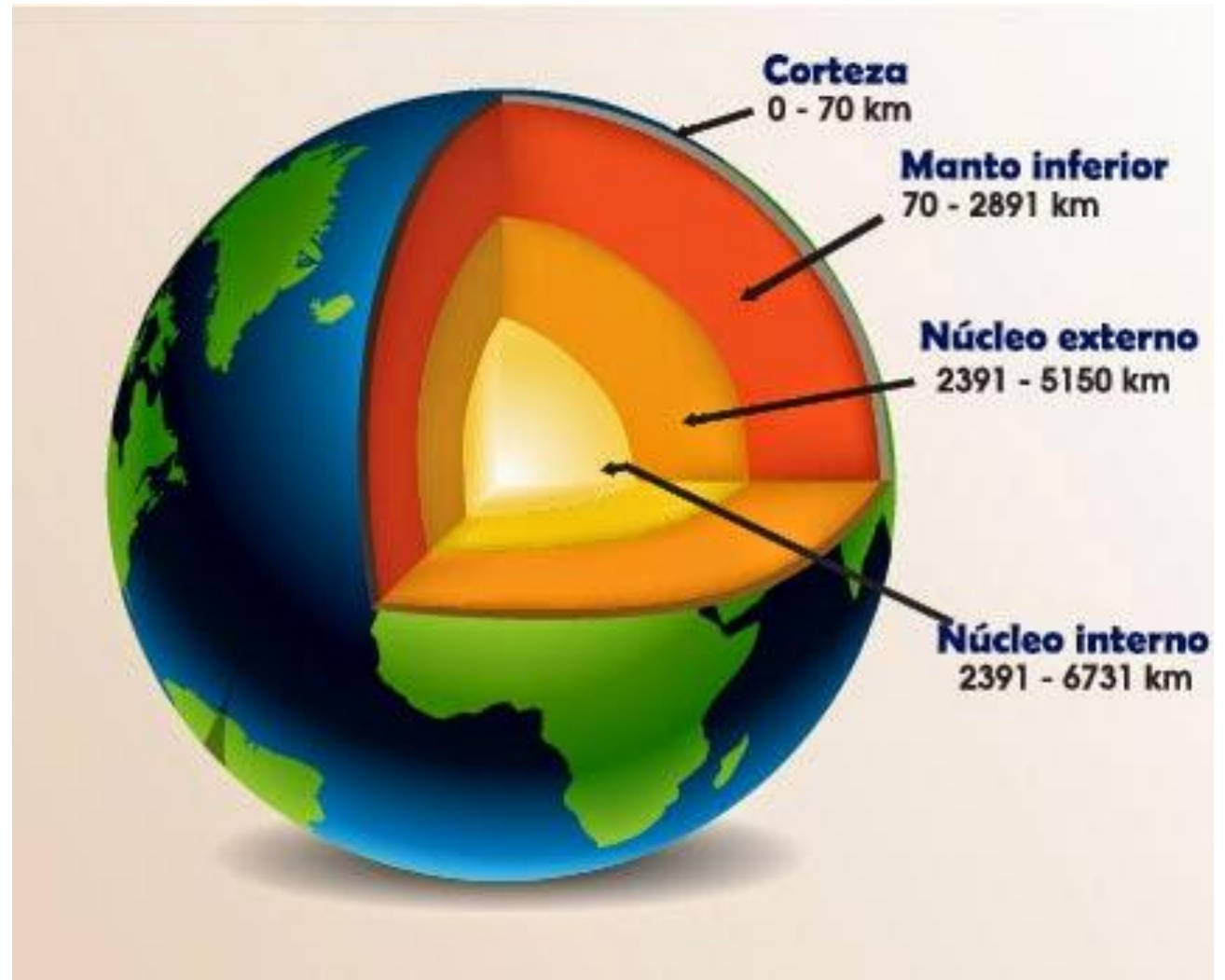
Objetivo:

Planificar la elaboración de una
maqueta con las capas de la Tierra.





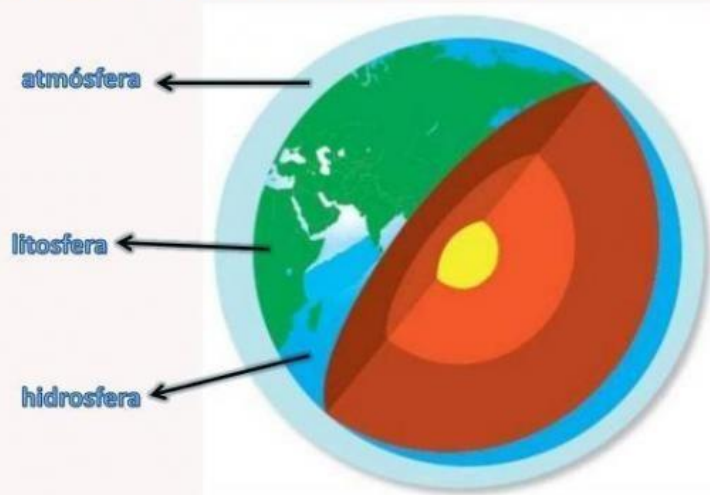
Debes observar
videos, tutorial
para la ejecución
de la maqueta.



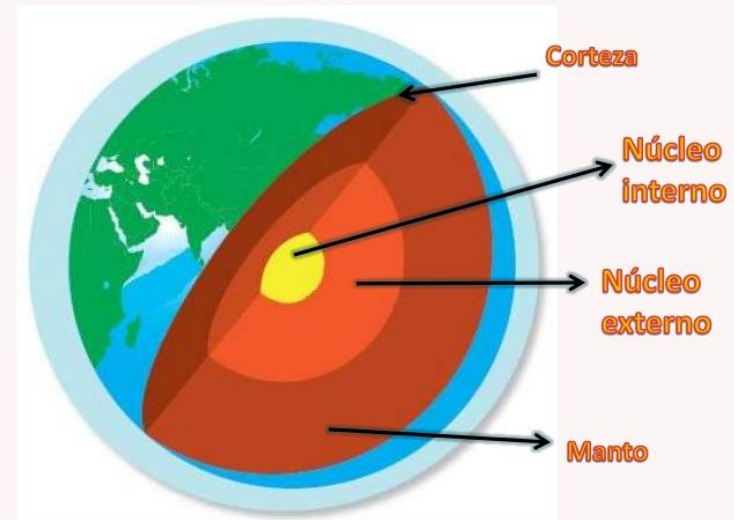
¿Cómo
elaborar la
maqueta?.

- 1.- Cautelar las medidas de prevención para la ejecución de la maqueta.
- 2.- Identificar las características principales de las capas de la tierra.
- 3.- Reconocer la importancia de cada una de ellas.
- 4.- Utilizar los materiales pertinentes para la elaboración de la maqueta.

Capas externas de la Tierra




Capas internas de la Tierra



Capas de la Tierra.

1. **¿Cuáles son las capas que conforman la Tierra?**
2. **¿Qué características posee cada una de las capas?**
3. **¿Cuáles son las capas externas de la Tierra?**
4. **¿Cuáles son las capas internas que conforman el planeta Tierra?**
5. **¿Cuál es el lugar más caliente de la Tierra?**
6. **¿Cuál es la capa más delgada de la Geósfera?**
7. **¿Cuál es la capa mas profunda y central del planeta?**

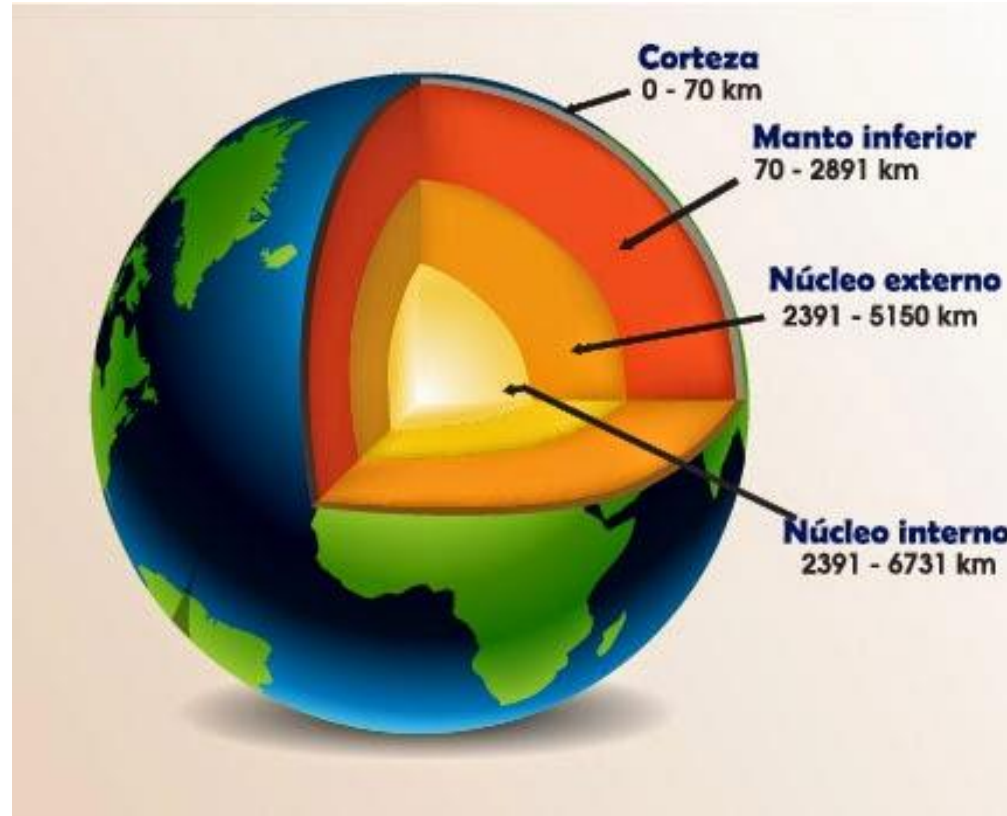
Debes escribir estas preguntas en tú cuaderno de asignatura, y luego responderlas.



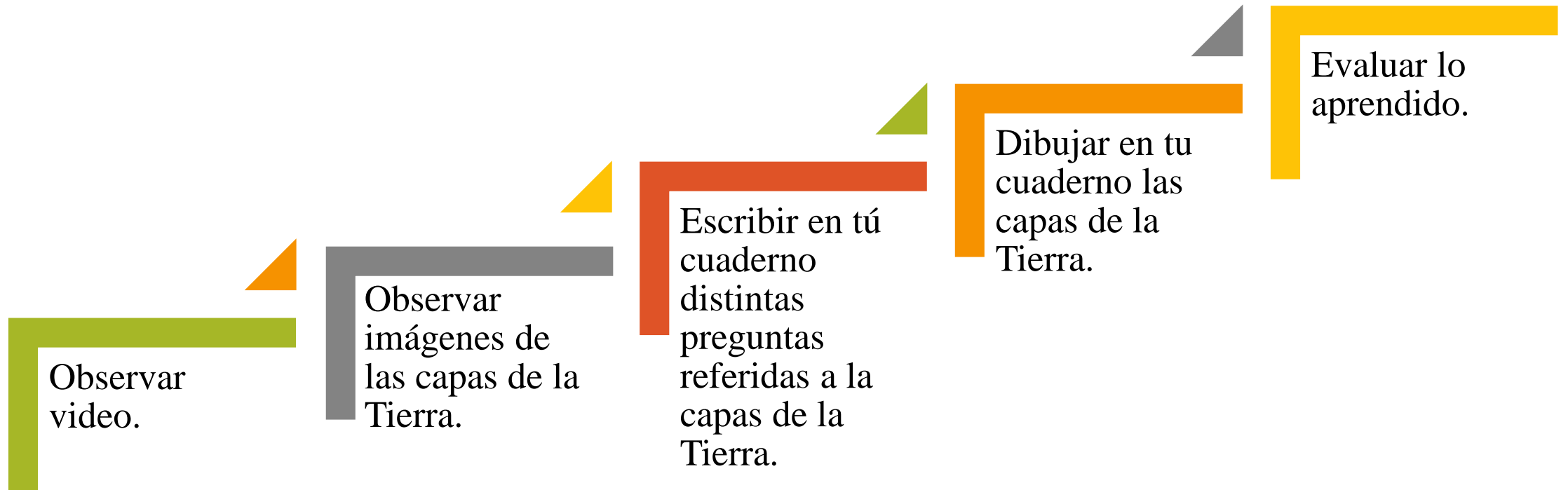
¡Cerrremos la clase!



1.- Dibujar en tu cuaderno de asignatura las Capas de la Tierra.



Revisa la ruta de aprendizaje... ¿Qué aprendiste hoy? ¿Cómo lo aprendiste? ¿Lograste el objetivo?



Cuentale a tu apoderado que aprendiste.

Planifica tu Maqueta con las capas de la Tierra.

No olvides subir la
fotografía de tu
evaluación a Classroom

