

ORIENTACIÓN – CLASE 21

MATERIAL SEMANA 21
4° BÁSICO.

PROFESORAS:

- MAYTE CARRASCO
- ANA VERÓNICA MALDONADO

COLEGIO AURORA DE
CHILE
RANCAGUA

¿QUÉ NECESITAS PARA DESARROLLAR ESTA CLASE?

E
S
E
N
C
I
A
L

LÁPIZ DE MINA



LÁPIZ ROJO PARA MAYÚSCULAS



GOMA DE BORRAR



CUADERNO DE ASIGNATURA



UN LUGAR CÓMODO PARA ESTUDIAR



DISPOSITIVO ELECTRÓNICO



¡Iniciemos la clase!

Responde de forma oral



OBSERVA EL VIDEO
<https://www.youtube.com/watch?v=prHuClGtmY>



Objetivo:

Identificar acciones positivas y actividades realizadas en cuarentena, siguiendo consejos para enfrentar la situación de encierro.



RUTA DE APRENDIZAJE

Observar video.

Leer cuento.

Escribir actividades realizadas durante cuarentena y comentar.

Observar video sobre manualidades para realizar en cuarentena.




LEE LA RUTA DE APRENDIZAJE PARA QUE CONOZCAS QUÉ ACTIVIDADES REALIZARÁS EN LA CLASE PARA LOGRAR EL OBJETIVO

LEE LA HISTORIA A
CONTINUACIÓN...



Pronto saldré de casa


josé fragoso



Pronto saldré de casa

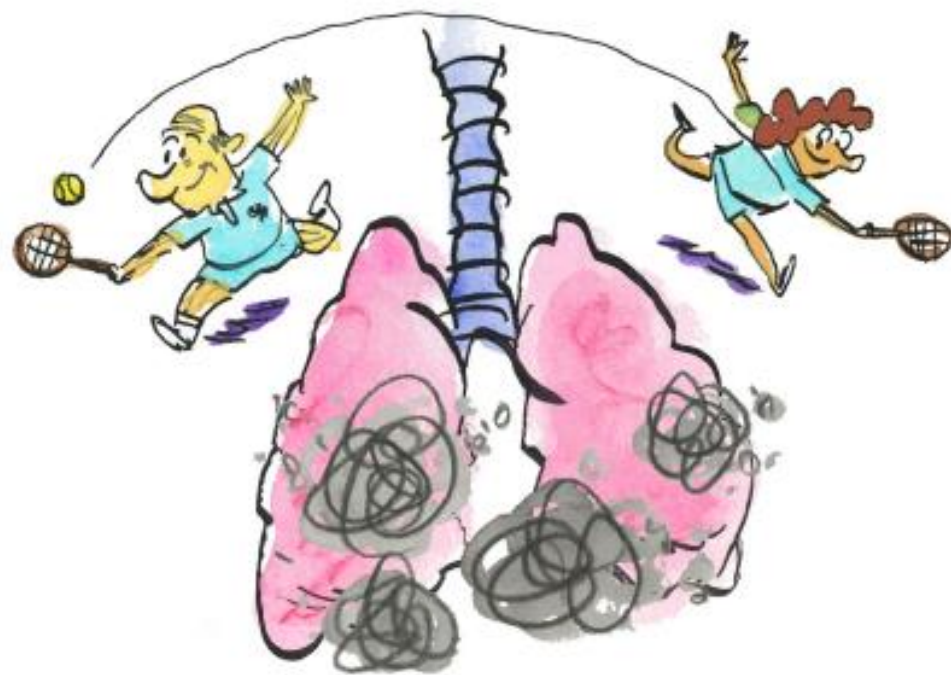
josé fragoso





No puedo salir de casa, porque fuera hay un virus que enferma a todo el que se le acerca.

Gente mayor o gente joven, al virus le da igual: ataca a todos.



Hace que estalle una batalla en tus pulmones y no te deja respirar.

¡Qué bien que tenemos un personal sanitario increíble luchando contra él! Neumólogos, reumatólogos, alergólogos, enfermeros, celadores... ¡Todos se han unido para vencerlo!



También los científicos investigan día y noche para encontrar la medicina que nos cure y la vacuna que nos proteja.



Hay otros que se quejan de todo mientras los demás trabajan muy duro.



Pero a estos, ni caso.

Y mientras tanto, ¿nosotros qué podemos hacer?



Pues... ¡un montón de cosas!


Lavarnos las manos muchas veces y durante un buen rato para no pasar el virus a nadie.



No meternos el dedo en la nariz.
¡Al menos durante estos días!



Mantener siempre dos metros de distancia con la gente y así el virus no llegará a infectar a otras personas.



Ayudar a que nadie salga de casa si no es estrictamente necesario.



Podemos estar de buen humor y llamar
a la gente que queremos.



Y no olvidemos las tareas: ¡aunque el colegio esté
cerrado, el cerebro tiene que seguir creciendo!

Si hacemos todo esto,
venceremos mucho antes al virus.
Y muy pronto...



¡Saldremos de casa por fin!



Este libro se ha hecho con mucho cariño para ser distribuido gratuitamente. Esto es una situación excepcional, normalmente no se deben compartir libros ilustrados en formato digital.

¡El álbum ilustrado se disfruta mejor en papel!
Por favor, compra en tu librería habitual.

Todo esto pasará pronto. ¡Ánimo!

#prontosaldredecasa






Recreo cerebral


Encuentra el repetido



Actividad: Escribe tres cosas que hayas realizado durante la pandemia en estas nubes (puedes realizarlo en tu cuaderno de orientación):



COMENTA LO
QUE ESCRIBISTE
CON TUS PADRES
PARA QUE LOS
CONOZCAN TUS
ACTIVIDADES.



OBSERVA ESTE VIDEO
SOBRE ALGUNAS
MANUALIDADES QUE
PUEDES REALIZAR EN
CUARENTENA:

[https://www.yo
utube.com/wat
ch?v=PIWwl60Z](https://www.youtube.com/watch?v=PIWwl60Z)

[QGs](#)





¡Cerrremos la clase!



RESPONDE DE FORMA ORAL: ¿QUÉ ACCIONES POSITIVAS PODEMOS REALIZAR EN LA CUARENTENA?



REVISAR LA RUTA DE APRENDIZAJE... ¿QUÉ APRENDISTE HOY? ¿CÓMO LO APRENDISTE? ¿LOGRASTE EL OBJETIVO?

Observar video.

Leer cuento.

Escribir actividades realizadas durante cuarentena y comentar.

Observar video sobre manualidades para realizar en cuarentena.



CUÉNTALE A TU APODERADO QUÉ APRENDISTE