

CLASE DE MÚSICA

semana 19



VIDEO EXPLICATIVO DE LA CLASE:

<https://www.youtube.com/watch?v=ZCud1mX1Br4>

PROFESOR:
FELIPE PÉREZ PARRA.






BIENVENIDOS

**Hola Queridos Estudiantes
¿Cómo están?**

**Esperamos estén muy bien en
sus casas.**

**He preparado esta clase con
mucho cariño para ustedes.**



¿Qué ocuparemos en esta clase?



Computadora



Tablet




Cuaderno de la asignatura



Celular



Un lugar cómodo para estudiar



**¡Iniciemos
la clase!**

¿De qué crees que tratará?



Objetivo de la clase:

- Reforzar la interpretación de la canción “SI MAMA KAA”.





Ruta de aprendizaje

2

Recordemos la canción

4


Hora de practicar

1

Conocer y sociabilizar
objetivo de la clase

3


Video de apoyo



Recordemos la canción



https://www.youtube.com/watch?v=8CvyMaAGWUM&list=LLRxJHDXzSveww_YCbHE188w&index=3&t=0s

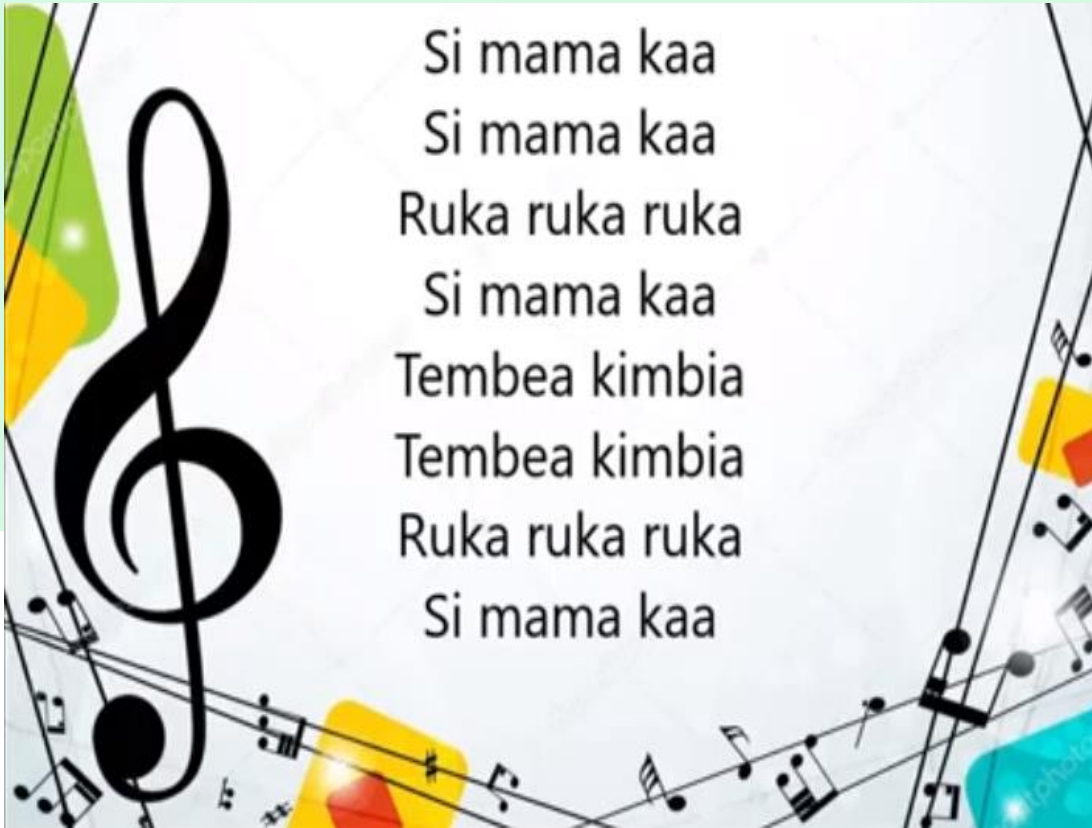




SI MAMA KAA (África)



Si mama kaa
Si mama kaa
Ruka ruka ruka
Si mama kaa
Tembea kimbia
Tembea kimbia
Ruka ruka ruka
Si mama kaa



Recreo cerebral:



Mesa pide online



La mesa pide.....

Un billete de \$500

Enviar una foto al correo

felipe.perez@colegio-auroradechile.cl

(El o la estudiante debe salir en la foto mostrando el billete)



SI MAMA KAA (Versión karaoke)

<https://www.youtube.com/watch?v=7-vloaeTYqI>

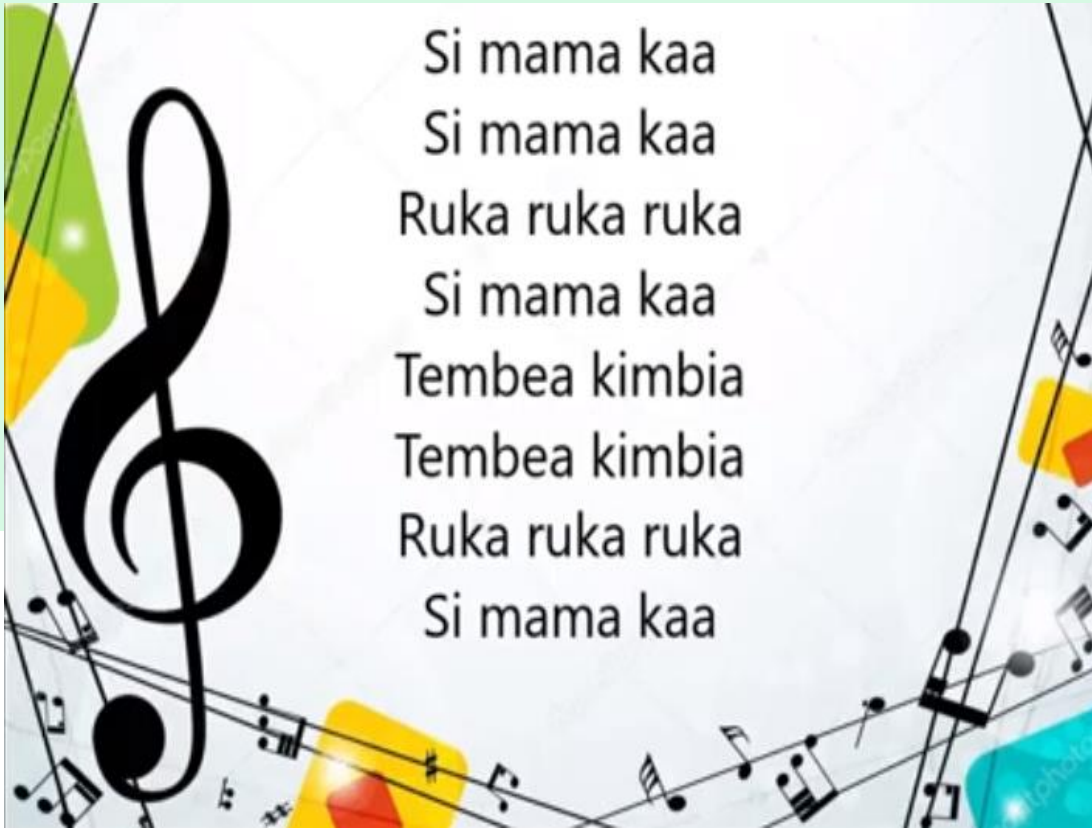




SI MAMA KAA (África)



Si mama kaa
Si mama kaa
Ruka ruka ruka
Si mama kaa
Tembea kimbia
Tembea kimbia
Ruka ruka ruka
Si mama kaa





Ruta de aprendizaje

2

Recordemos la canción

4


Hora de practicar

1

Conocer y sociabilizar
objetivo de la clase

3

Video de apoyo



¡Excelente trabajo!



**Te mando un gran abrazo
y nos vemos pronto.**

