

CLASE DE MÚSICA

semana 18

VIDEO EXPLICATIVO DE LA CLASE:

<https://www.youtube.com/watch?v=2pHnu6S7VNw&t=4s>

PROFESOR:
FELIPE PÉREZ PARRA.






BIENVENIDOS

**Hola Queridos Estudiantes
¿Cómo están?**

**Esperamos estén muy bien en
sus casas.**

**He preparado esta clase con
mucho cariño para ustedes.**



¿Qué ocuparemos en esta clase?



Computadora



Tablet




Cuaderno de la asignatura



Celular



Un lugar cómodo para estudiar



¡Iniciemos la clase!

¿De qué crees que tratará?




Objetivo de la clase:

- Interpretar por medio de la voz la canción "SI MAMA KAA", dándole énfasis a la memorización de letra y la emisión de la voz natural (no gritar)





Ruta de aprendizaje



2

Observar video de apoyo

4


Registrar en el cuaderno letra del repertorio

1

Conocer y sociabilizar objetivo de la clase


3

Aprender y cantar repertorio



Observa el siguiente video

https://www.youtube.com/watch?v=8CvyMaAGWUM&list=LLRxJHDXzSveww_YCbHE188w&index=3&t=0s



Lectura y canto

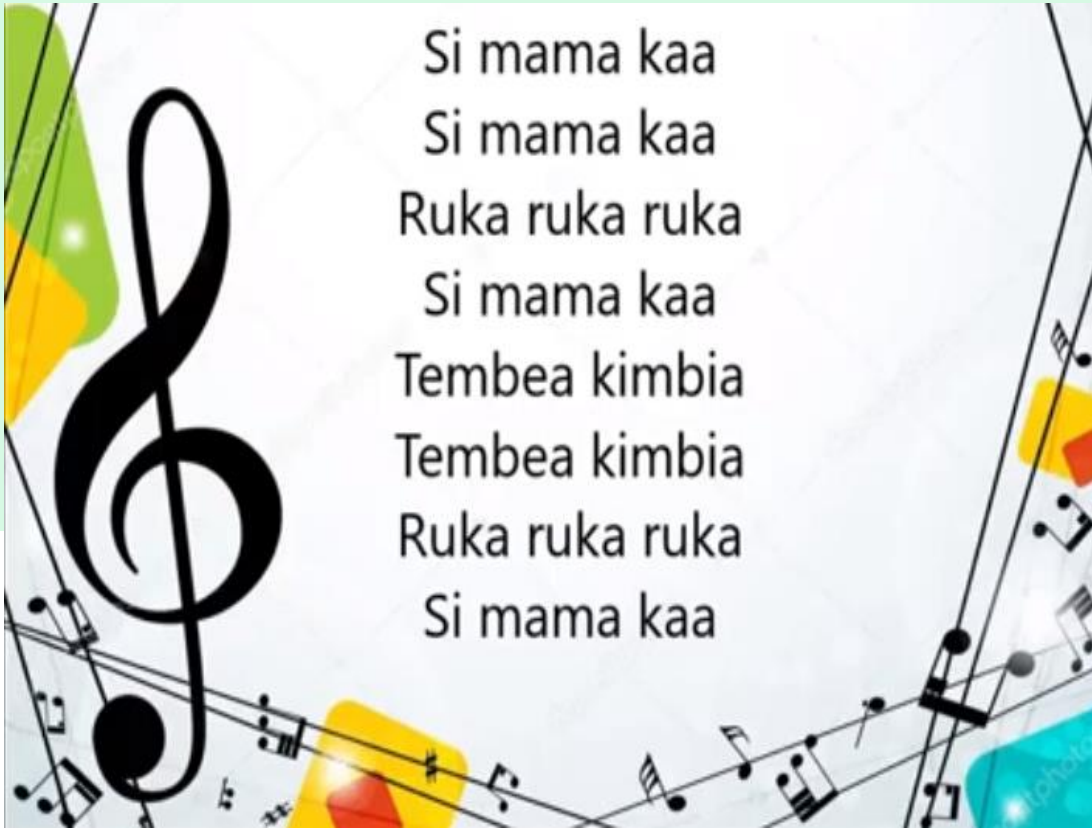




SI MAMA KAA (África)



Si mama kaa
Si mama kaa
Ruka ruka ruka
Si mama kaa
Tembea kimbia
Tembea kimbia
Ruka ruka ruka
Si mama kaa



Recreo cerebral:



Con tan sólo cuatro cuerdas,
que un arco pone en acción,
esta caja melodiosa
te alegrará el corazón.



RESPUESTA:



EL VIOLÍN



Registra en tu cuaderno

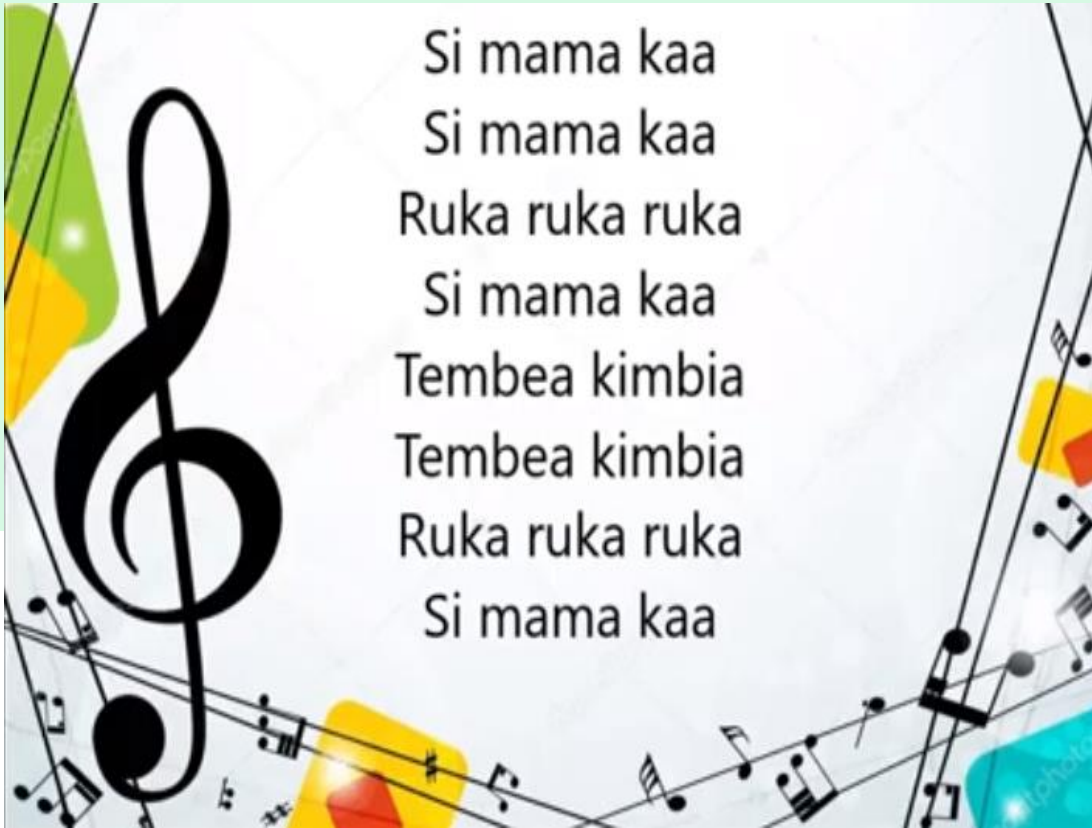




SI MAMA KAA (África)




Si mama kaa
Si mama kaa
Ruka ruka ruka
Si mama kaa
Tembea kimbia
Tembea kimbia
Ruka ruka ruka
Si mama kaa





Ruta de aprendizaje



2

Observar video de apoyo

4

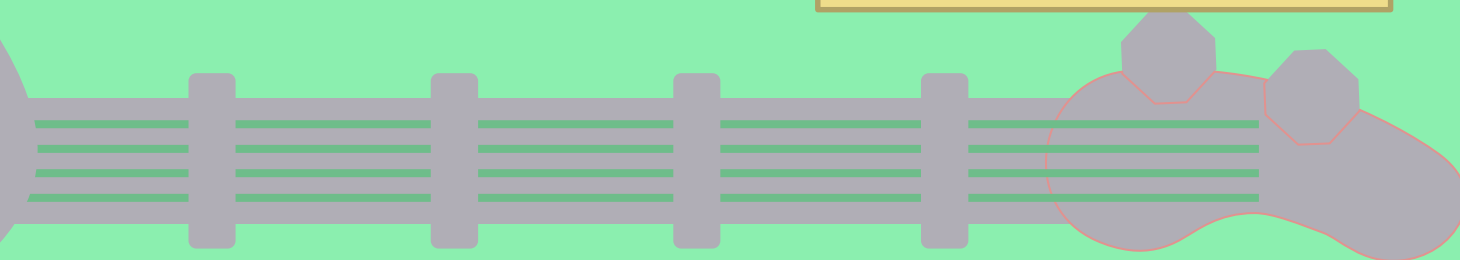
Registrar en el cuaderno letra del repertorio

1

Conocer y sociabilizar objetivo de la clase

3

Aprender y cantar repertorio



¡Excelente trabajo!



**Te mando un gran abrazo
y nos vemos pronto.**

