



GUÍA DE TRABAJO PIE

Nombre:			
Curso: 4°	Fecha: 30/03 al 03/04	Asignatura: Matemática	P. Obtenido-----
Objetivo Adecuado: lectura y escritura de números hasta la			





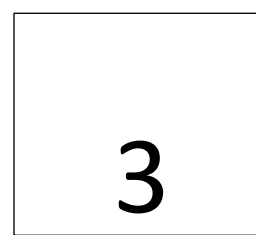
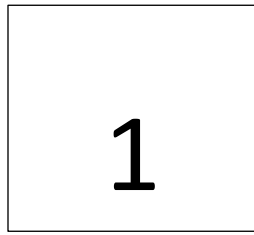

Instrucciones: Escribe tu nombre con letra clara.

Lee comprensivamente antes de contestar.

Usa solo lápiz mina, tienes tiempo suficiente para trabajar. Éxito... 😊

Recuerdas que a través de tus años en la escuela has ido aprendiendo los números y que éstos se pueden escribir de diversas formas, que además depende del lugar donde se encuentren dentro de una cifra será el valor que finalmente tendrán. Ahora puedes usar el PPT de apoyo para realizar los siguientes ejercicios. Los números naturales que vamos a practicar van de la Unidad a la Unidad de Mil.

Con estas tarjetas que están en la guía vas a trabajar si imprimes puedes recortar de lo contrario las puedes confeccionar tú con la ayuda de un adulto.





A practicar en forma oral y luego escrita: Pídele a un adulto que te ayude a buscar 3 precios de productos distintos, en revistas de tiendas o en diarios, luego recorta los números de uno en uno y ubícalos en la siguiente tabla armando una cifra en cada caso. No olvides respetar el orden original.

U.M	C	D	U	Se escribe en palabras

Luego arma cifras de 4 dígitos usando tus tarjetas (página anterior) por ejemplo: 2.459 y ubícalos en la tabla de valor posicional, escribe en palabras la cifra construida.



**COLEGIO AURORA DE CHILE
CORMUN – RANCAGUA 2020**