



English feedback 4° grade

Name: _____ Date: August 24th

Por un lado, para nombrar una sola persona o cosa decimos "this is". Es decir, "este o esta es".

Por otro lado, si queremos nombrar más de una persona o cosa decimos "these are". Es decir, "estas o estos son".

Example:

This is an apple







These are pineapples



Now it is your turn!

Nombra los siguientes alimentos:

1-  -----	2-  -----
3-  -----	4-  -----

II- Recuerda las comidas del día y escribe qué comerías en cada una de ellas.

Example:

I have milk and toasts for breakfast.



1-
2-
3-
4-

III- Para responder a la pregunta “How much is/are...?”, decimos “It is” o “They are” según corresponda.

Example:

How much is the banana? It is 200 pesos.

How much are the hamburgers? They are \$200 pesos.

Now it is your turn!

Contesta estas preguntas observando los dibujos:



1- How much are the fruits?

2- How much are the french fries?
