

English 4° grade


Week: N° 17

School : Aurora de Chile

Teacher: Julia Guerrero D.



Mail: julia.guerrero@colegio-auroradechile.cl





Queridos niños espero que se encuentren muy bien, los invito a observar el ppt de retroalimentación

Our resources



Your book



Your notebook



Some electronic device

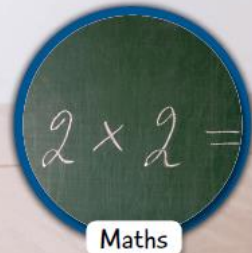
Objective



**Retroalimentar
contenidos
estudiados durante el
primer semestre**

En nuestra primera lección aprendimos las asignaturas del colegio

Unit 1 Time for school























También los días de la semana



En esta primera lección aprendimos a decir el horario de nuestras clases.

Decimos:
I've got = tengo

● EX:

School timetable		Name: Kim				
	Monday	Tuesday	Wednesday	Thursday	Friday	
9.00 - 10.30	English 	maths 	history 	English 	science 	
Break						
11.00 - 12.30	maths 	IT 	science 	maths 	English 	
Lunch time						
1.30 - 3.00	geography 	music 	PE 	drama 	art 	
After school	football 		piano 		swimming 	


- I've got math on Mondays
- I've got art on Fridays

Tambien aprendimos a responder preguntas

Así:

Have you got = ¿tienes?

● Ex:

School timetable						Name: Kim	
	Monday	Tuesday	Wednesday	Thursday	Friday		
9.00 - 10.30	English 	maths 	history 	English 	science 		
Break							
11.00 - 12.30	maths 	IT 	science 	maths 	English 		
Lunch time							
1.30 - 3.00	geography 	music 	PE 	drama 	art 		
After school	football 		piano 		swimming 		

- Have you got science on fridays?
- Yes I have
- Have you got English on Tuesdays?
- No I haven't

Además expresamos gustos

I like: Me gusta

I don't like = no me gusta

● Ex:

I like math

$5-3=...$

I don't like math



Luego aprendimos los lugares de la ciudad

Unit 4 My town



train station



swimming pool



zoo



shopping centre



cinema



hospital



museum



park

En esta lección aprendimos a decir lo que hay en una ciudad

Decimos así

There is = cuando hay solo
una cosa

There are = cuando hay mas
de una cosa

● Ex:



- There is a school in the town
- There is a park in the town
- There are trees in the town

También aprendimos algunas acciones para contestar preguntas

Actions

Play = jugar

Buy = comprar

Swim = nadar

Take = tomar (el bus,el tren etc.)

Watch = mirar

See = ver

Go = ir

Where = donde

- Ex:
- Where do you play?
- I play in the park



- Where do you swim?
- I swim in the swimming pool



La siguiente lección fué la siguiente:



También las estaciones del año



También se puede decir **autumn**

En esta lección aprendimos algunas acciones y a responder preguntas

Acciones como:

Wear = usar

Go = ir

Play = jugar

Make= hacer

Recuerda:

What= qué o cuál

Where = donde

- Ex:
- Where do you go in summer?
- I go to the swimming pool
- What do you wear in July?
- I wear jacket



Contestamos preguntas con los meses del año

Con el pronombre
interrogativo

What

- What is the month number ten?
- It's October

- What is your favorite month?
- My favorite month is November

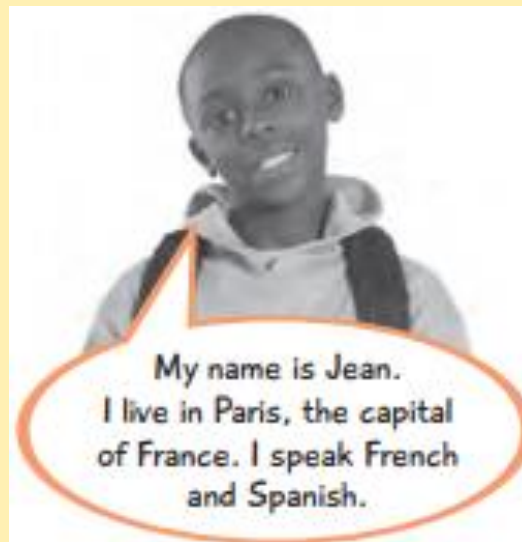
Nuestra lección siguiente es sobre los países



En esta lección aprendimos a describirnos y describir personas

A decir el nombre
Donde vivo
Qué idioma hablo

● Ex:



- También podemos decir lo que me gusta,
- **I like music**

Además respondimos preguntas

Con los pronombres
interrogativos
Where
What

● Ex:



- What language do you speak?
- I speak french
- Do you speak English
- No I don't

Y aprendimos algunas nacionalidades

Let's know the nationalities

Country	Nationality
1- UK United kingdom (Reino Unido)	British
2- Spain (España)	Spanish
3- France (Francia)	French
4- Ireland (Irlanda)	Irish
5- China	Chinese
6- Italy	Italian
7- USA (Estados Unidos)	American
8- Chile	Chilean
9- Mexico	Mexican
10- Venezuela	Venezuelan

¿Cuántas palabras puedes escribir con estas letras?

How many words can you
make with these letters?

B N L
M E Z
T

.....

.....

.....

.....

.....

.....

Thanks!

Take care of yourself

