

4° grade English worksheet class n° 13

OA semanal: Identificar meses del año a través de imágenes para relacionarlos con estaciones del año y acciones.

Importante: observa muy bien el **Power Point de apoyo (no imprimas)**


ACTIVIDADES DEL ESTUDIANTE

¡No olvides registrar la fecha y el objetivo en tu cuaderno

1) Observa el video apretando este link:

<https://www.youtube.com/watch?v=Ubg7liGkJ0E>

- 2) Escribe el objetivo de aprendizaje en tu cuaderno y la fecha
- 3) Lee la ruta de aprendizaje.
- 4) Completa los ejercicios del libro de actividades páginas 20 y 21
- 5) Completa los ejercicios de la guía



4° grade English worksheet N° 13

Name: _____

Date: June 29th

I- Write the season under the tree (Escribe la estación del año que corresponda bajo cada árbol)



II- Read and write true or false (Lee y escribe verdadero o falso a cada oración, une con el dibujo)

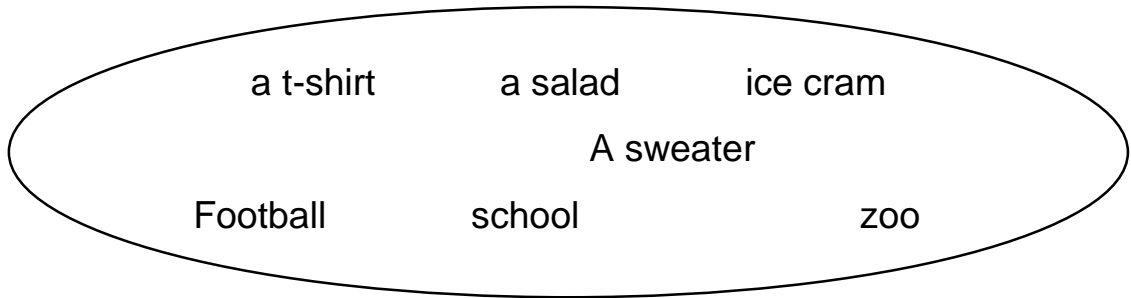


1. When it is cold you wear a jumper.
2. When it is autumn there are lots of flowers.
3. I wear T-shirts and shorts in summer.
4. In winter, you can make a snowman.



III- Put the word under the correct verb. (Escribe las palabras bajo cada verbo)

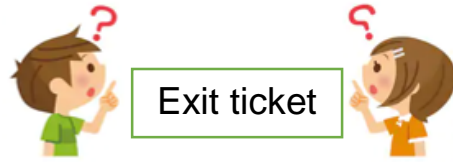
Wear	Play	Eat	Go to



IV- Complete the sentences using the months or seasons (Completa las oraciones usando los meses o las estaciones del año que corresponda)

January	September	Winter
Spring	March	December

- 1- In I go to school
- 2- I wear hat and jacket in
- 3- You eat empanadas in
- 4- You go to the swimming pool in
- 5- You play in the park in



3 things that I
learned: _____

2 things that I
enjoyed: _____

1 question that I
have: _____

Nuestro exit ticket dice:

3 cosas que aprendí

2 cosas que disfruté o me gustaron

1 pregunta que tengo