



**EVALUACIÓN FORMATIVA: AGREGANDO FILAS Y COLUMNAS A UNA TABLA**  
**SEMANA 7 - 4° AÑOS**


Nombre:	
---------	--

**TABLA 1:**

**PASO 1:**

- A) Inserta una tabla de 3 columnas 5 filas. Completa con la información.
- B) Cambia el tipo de letra a: GEORGIA / Tamaño: 14

<b>MAMIFEROS</b>	<b>AVES</b>	<b>ANFIBIOS</b>
Vaca	Canario	Rana
Perro	Paloma	Sapo
Oveja	Avestruz	Tritón
Gato	Gallo	Salamandra



**PASO 2:** Haz clic en la celda **AVES** y en la pestaña **PRESENTACIÓN** haz clic en **INSERTAR A LA IZQUIERDA**. Completa con la información sobre los **REPTILES**.

<b>REPTILES</b>
Tortuga
Lagartija
Iguana
Cobra

**PASO 3: Pinta las columnas:**







- 1.- Mamíferos: Amarillo
- 2.- Reptiles: rojo
- 3.- Aves: naranja
- 4.- Anfibios: verde

## **TABLA 2:**

### **PASO 1:**


**A.-** Inserta una tabla de 3 columnas y 4 filas. Completa con las palabras y las imágenes correspondientes.

**B.-** Cambia el tipo de letra a: COMIC SANS MS / Tamaño: 14

	<b>CUADERNO</b>	<b>REGLA</b>	<b>ESTUCHE</b>
			
	<b>GOMA</b>	<b>LAPIZ</b>	<b>PEGAMENTO</b>
			

2 FILAS

**PASO 2:** Haz clic dentro de la celda **GOMA** y en la pestaña **PRESENTACIÓN** haz clic en **INSERTAR ARRIBA**, repite de nuevo la acción.

<b>SACAPUNTA</b>	<b>TIJERAS</b>	<b>PLUMON</b>
		

### **Paso 3: Pinta:**

1° fila: Celeste

3° fila: Naranja

5° fila: verde clarito