



COLEGIO AURORA DE CHILE  
CORMUN - RANCAGUA



# “Fotografiando mis derechos”

<https://youtu.be/1pvWjq4RJyU>

Clases de Artes visuales.  
Profesor Manuel López Roche.  
Semana de trabajo 32.

ENSEÑANZA CENTRADA EN LA CALIDAD, AMOR Y DISCIPLINA



COLEGIO AURORA DE CHILE  
CORMUN - RANCAGUA

# ¡Buenos días niños y niñas!

La clase del día de hoy conoceremos los elementos de la fotografía y los derechos del niño y la niña.

Así que ¡Vamos!




ENSEÑANZA CENTRADA EN LA CALIDAD, AMOR Y DISCIPLINA

# Materiales:

Croquera (para escribir objetivo), lápiz grafito, goma. Celular (cámara), objetos para disfrazar y recrear la imagen.

¡Animooooo!




## El objetivo de la clase:

Analizar los derechos del niño y de la niña, por medio la creación de una fotografía.

Derechos del niños y la niña y fotografía.



Actividad



Pauta de evaluación





# ¡Estos son mis DERECHOS!



**1** Tengo derecho a que me respeten, no importa cual sea mi religión, color de piel, condición física o el lugar donde vivo.



Tengo derecho a recibir un nombre y apellidos que me distingan de los demás niños y niñas.

**2**



**3** Tengo derecho a vivir con mi familia, a que ésta me cuide, me alimente, pero por sobre todo, que me quiera.

Tengo derecho a recibir educación y tener las cosas que requiero para estudiar.

**4**



**5** Tengo derecho a descansar, jugar y divertirme en un ambiente sano y feliz.

Tengo derecho a recibir atención médica y que me cuiden cuando estoy enfermo.

**6**



**7** Tengo derecho a decir lo que pienso y lo que siento.

Tengo derecho a reunirme o formar grupos con otros niños y niñas, para conversar, expresarnos o, simplemente, pasarlo bien.

**8**



**9** Tengo derecho a ser protegido. Nadie debe maltratarme, herir mis sentimientos, tocar mis partes íntimas o pedir que yo se las toque a otras personas.

Tengo derecho a no ser explotado en trabajos que me dañen o impidan que crezca como los demás niños o niñas.

**10**


Tampoco se me debe utilizar para cometer delitos.



## Derechos:




# RORA DE CHILE Elementos de la fotografía: RANCAGUA




Luz cenital



Luz frontal



Luz contrapicada



Toma picada



Toma frontal



Toma contrapicada





# COLEGIO AURORA DE CHILE CORMUN - RANCAGUA

## Ejemplos de trabajos:



**ENSEÑANZA CENTRADA EN LA CALIDAD, AMOR Y DISCIPLINA**



# Actividad:

Deberás tomar una fotografía de una interpretación de un derecho del niño y de la niña, la idea es que no compres nada, que todo lo hagas con elementos de tu casa, como la cámara fotográfica sea la de algún celular de casa.

Esta fotografía será el segundo trabajo que solicitare más adelante, por favor guárdala muy bien con la primera fotografía, ya que las pediré después para evaluarlas. Deberás crear un power point con tu fotografías y esta fotografía debe estar en otra diapositiva y debe aparecer escrito el derecho.





Criterios	Logrado	Medianamente logrado	Levemente logrado
<b>Materiales</b>	Celular y objetos de la casa.	Cámara para videos y tierra.	Cámara de bicicleta y arena.
<b>Objetos</b>	Aparecen al manos dos objetos.	Aparece un objeto.	Ningún objeto o algo que represente.
<b>Fotografía</b>	Posee al menos una fotografía del derecho	Posee solo la fotografía o el derecho.	No aparece la fotografía ni el derecho.
<b>Iluminación</b>	Se aprecia muy buena iluminación.	Se aprecia mucha iluminación.	Se aprecia poca iluminación.
<b>Derecho</b>	Aparece escrito el derecho.	Aparece escrito parte del derecho.	No aparece escrito el derecho.



# COLEGIO AURORA DE CHILE CORMUN - RANCAGUA

Este trabajo NO debe enviarse al correo del profesor, pero si tienes alguna duda, mándala al correo: [manuel.lopez@colegio-auroradechile.cl](mailto:manuel.lopez@colegio-auroradechile.cl)

Cuídate mucho y sigue practicando.

Nos vemos.

