



COLEGIO AURORA DE CHILE  
CORMUN - RANCAGUA



# “Tótem en volumen”

Clases de Artes Visuales.  
Profesor Manuel López Roche.  
Semana de trabajo 22.

ENSEÑANZA CENTRADA EN LA CALIDAD, AMOR Y DISCIPLINA

# ¡Buenos días niños y niñas!

La clase del día de hoy conoceremos construiremos nuestro  
Tótem.



Así que ¡Vamos!



# Materiales:

Croquera, lápiz grafito, goma, tijeras, cola fría, papel de diario o periódico, un cilindro de toalla de papel o dos cilindros de papel higiénico.

¡Animooooo!





# El objetivo de la clase:

**Aplicar conocimientos de “Tótem” en una creación en volumen. Expresando sus sentimientos.**







**Problemas  
técnicos!**

**XD**





La realidad es  
que quiero que  
presenten sus  
trabajos y nos  
cuenten de ellos.

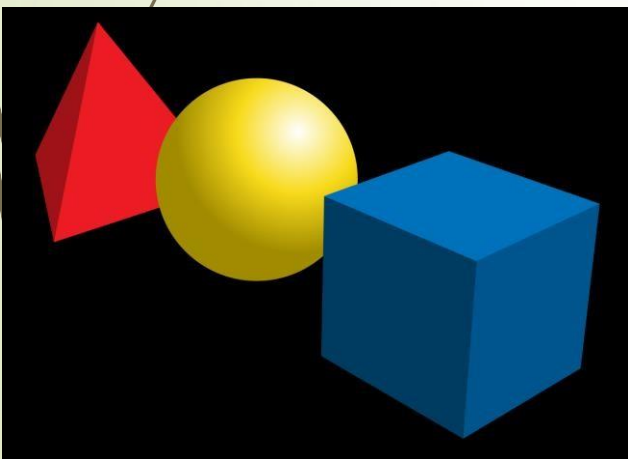


## ¿Qué es tótem?

Objeto de la naturaleza (animal, planta, etc.) que actúa como símbolo o emblema colectivo y al que una tribu o un individuo venera y otorga un valor protector o considera como antepasado.

## ¿Qué es volumen?

Medidas del espacio de tres dimensiones ocupado por un cuerpo.



# Ahora la actividad:

# Actividad:

Deberás realizar un tótem en volumen usando un cilindro de toalla de papel (o dos cilindros de papel higiénico unidos con una cinta Masking) y diario.

El tótem debe consistir en cuatro animales similar a los que dibujaste.

Cuando termines de colocar los accesorios o rasgos de cada animal, debes picar el papel de diario y con cola fría mezclada con agua disponerlo por todo el cilindro.







<b>Criterios</b>	<b>Logrado</b>	<b>Medianamente logrado</b>	<b>Levemente logrado</b>
<b>Materiales</b>	Papel de diario y cilindro.	Usa lápiz grafito y croquera.	Tempera y hoja de block.
<b>Cantidad de animales</b>	Aparecen cuatro animales.	Aparecen tres animales.	Aparece dos o un solo animal.
<b>Rostro</b>	Aparece en cada rostro: ojos, boca, nariz y otro.	No aparece uno de las partes mencionadas.	No aparece dos o tres de las partes mencionadas.
<b>Limpieza</b>	Deja su puesto de trabajo limpio	Deja algunas manchitas en su puesto.	Deja sucio su puesto.
<b>Estatura</b>	Mide 20 cm de alto o más.	Mide entre 19 a 11 cm de alto.	Mide entre 10 a 5 cm de alto.





# COLEGIO AURORA DE CHILE

## CORMUN - RANCAGUA

Este trabajo NO debe enviarse al correo del profesor, pero si tienes alguna duda, mándala al correo: [manuel.lopez@colegio-auroradechile.cl](mailto:manuel.lopez@colegio-auroradechile.cl)

Cuídate mucho y sigue practicando.

Nos vemos.

