



COLEGIO AURORA DE CHILE
CORMUN - RANCAGUA



“Diseño textil de culturas latinoamericanas”

Clases de Artes visuales.
Profesor Manuel López Roche.
Semana de trabajo 19.

ENSEÑANZA CENTRADA EN LA CALIDAD, AMOR Y DISCIPLINA



COLEGIO AURORA DE CHILE
CORMUN - RANCAGUA

¡Buenos días niños y niñas!

La clase del día de hoy trabajaremos con los conceptos: diseño textil, pueblos indígenas, patrones, figuras geométricas y colores.

Así que ¡vamos!





ENSEÑANZA CENTRADA EN LA CALIDAD, AMOR Y DISCIPLINA

Materiales:

Croquera, lápiz grafito, goma, tijeras,
pegamento en barra, papeles de colores,
(revistas, diarios, papel de regalo).

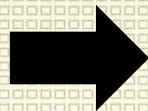
¡Animooooo!




El objetivo de la clase:

Conocer los diseños que se ocupan en elementos textiles de la cultura Nazaca, Chimú e Inca. Expresado sus ideas.

Diseño
textil y
patrones



Actividad



Pauta y
Reflexión

COLEGIO AURORA DE CHILE Diseño textil y patrones: CORMUN - RANCAGUA



Túnica de plumas de la cultura nazca



Tapiz chimú



¿Qué es tótem?


Objeto de la naturaleza (animal, planta, etc.) que actúa como símbolo o emblema colectivo y al que una tribu o un individuo venera y otorga un valor protector o considera como antepasado.

¿Qué es amuleto?

Objeto portátil al que se le atribuye un poder mágico capaz de dar salud o suerte o de beneficiar a la persona que lo tiene en su poder y lo lleva encima.

Ahora la actividad:


Actividad:



Deberás crear un diseño textil a partir de patrones creados de figuras recortadas de papeles de colores.

La idea es usar figuras geométricas simples y con ángulos como son: cuadrados, rectángulos, triángulos, diamantes, etc. Debes elegir tres figuras geométricas distintas y deben ser de tres colores distintos.

Debe usar la mitad de la página para tu trabajo.




¡Crear chiquillos y chiquillas!

Criterios	Logrado	Medianamente logrado	Levemente logrado
Materiales	Papeles de colores.	Usa tempera para su trabajo.	Usa solo el lápiz grafito.
Aspectos	Aparecen tres figuras geométricas.	Aparecen dos figuras geométricas.	Aparece una figura geométrica.
Rasgos	Aparecen tres colores distintos.	Aparecen dos colores distintos.	Todos son del mismo color.
Limpieza	La página en la que trabaja no esta sucia.	La página que usa aparecen manchitas.	La página que usa aparecen manchas
Uso del formato	Usa la mitad de la página.	Usa menos de la página	Usa solo el inicio de la página.

Reflexión: (no escribir)

- ¿Conocías antes los diseños textiles?
- ¿Te gusto tu trabajo? ¿Por qué?
- ¿Qué otras figuras geométricas usarías para este trabajo?



COLEGIO AURORA DE CHILE CORMUN - RANCAGUA

Este trabajo NO debe enviarse al correo del profesor, pero si tienes alguna duda, mándala al correo: manuel.lopez@colegio-auroradechile.cl

Cuídate mucho y sigue practicando.

Nos vemos.



Detalle de manto chimú