



COLEGIO AURORA DE CHILE  
CORMUN - RANCAGUA



# “Tótem animal”


Clases de Artes visuales.  
Profesor Manuel López Roche.  
Semana de trabajo 18.

ENSEÑANZA CENTRADA EN LA CALIDAD, AMOR Y DISCIPLINA

# ¡Buenos días niños y niñas!

La clase del día de hoy trabajaremos con elementos de pueblos nativos de norte América.


Así que ¡en marcha!



# Materiales:

Croquera, lápiz grafito, goma, regla,  
lápices de colores.

¡Animooooo!




# El objetivo de la clase:


Conocer los “tótem” de pueblos indígenas norteamericanos, por medio de la creación de uno.

Expresado sus ideas.

Símbolos y  
tótem



Actividad



Pauta y  
Reflexión




Apache

## Animales y creencias:

Película “tierra de osos”



# COLEGIO AURORA DE CHILE CORMUN - RANCAGUA



“Tótem”

Distintos ejemplos





## ¿Qué es tótem?

Objeto de la naturaleza (animal, planta, etc.) que actúa como símbolo o emblema colectivo y al que una tribu o un individuo venera y otorga un valor protector o considera como antepasado.

## ¿Qué es amuleto?

Objeto portátil al que se le atribuye un poder mágico capaz de dar salud o suerte o de beneficiar a la persona que lo tiene en su poder y lo lleva encima.

## Ahora la actividad:



# Actividad:

Deberás crear un tótem en tu croquera con cuatro animales que según tu representen o te gusten.

Pueden ser animales de campo, ciudad o selva, tu decides. Debes pintarlos y seguir la línea del tótem que vimos de ejemplo.

Debe usar toda la página.

**¡Crear chiquillos y chiquillas!**



Criterios	Logrado	Medianamente logrado	Levemente logrado
Materiales	Usa lápiz grafito y lápices de colores.	Usa tempera para su trabajo	Usa solo el lápiz grafito.
Aspectos	Aparece un tótem completo.	Aparecen medio tótem.	Aparece menos de la mitad.
Rasgos	Aparecen ojos, boca y nariz y otro más en todos los animales.	Aparecen tres o dos de los antes mencionados.	Aparece uno o ningún Rasgo mencionado.
Limpieza	La página en la que trabaja no esta sucia.	La página que usa aparecen manchitas.	La página que usa aparecen manchas
Uso del formato	Usa toda la página.	Usa la mitad de la página	Usa menos de la mitad de la página.

## Reflexión: (no escribir)

- ¿Conocías antes los tótem?
- ¿Te gusto tu trabajo? ¿Por qué?
- ¿Qué otras cosas pueden servir para crear otro tótem?





# COLEGIO AURORA DE CHILE CORMUN - RANCAGUA

Este trabajo NO debe enviarse al correo del profesor, pero si tienes alguna duda, mándala al correo: [manuel.lopez@colegio-auroradechile.cl](mailto:manuel.lopez@colegio-auroradechile.cl)

Cuídate mucho y sigue practicando.

Nos vemos.



ENSEÑANZA CENTRADA EN LA CALIDAD, AMOR Y DISCIPLINA