

Regalo lector

Responsables:

Prof. Claudia Kaempfe – Carolina Vargas



Agosto

Fecha: 10 al 16 de Agosto

Dirigido a : Primer ciclo básico

Objetivos:

- Comprender a partir de la escucha atenta, contenidos explícitos de textos literarios y no literarios, reconociendo ideas centrales.
- Trabajar con rimas para incrementar la actividad lingüística.



**Colegio Aurora
de Chile**
CORMUN RANCAGUA



Ruta de aprendizaje

- Comprender el tema central "Rimas"
- Escuchar con atención el cuento rimado "Viaje a Concepción"
- Desarrollar actividad para evaluar lo aprendido.

Para esta clase
necesitaras:

- ✓ Cuaderno de lenguaje
- ✓ Lápiz



¿Qué son las Rimas?


Una rima es una semejanza de sonidos entre dos o más palabras.

Las palabras riman cuando terminan con el mismo sonido.

Por ejemplo:



CAMPANA



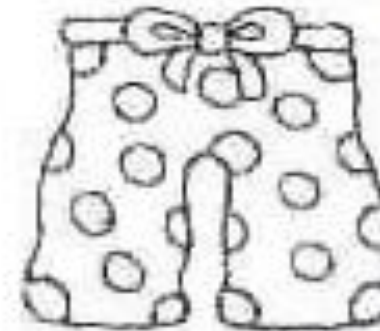
MANZANA



BANANA



CORAZÓN




PANTALÓN



LEÓN

Otros ejemplos.

Señala con tu mano si estas palabras riman entre sí.




Hora del cuento

“Viaje a Concepción”

<https://www.youtube.com/watch?v=amkG6tFOH48&feature=youtu.be>

Canción Viaje a Concepción - Tikitiklip

<https://www.youtube.com/watch?v=vbYIFKwnBsc>



Actividad

En tu cuaderno y a partir del cuento rimado, crea al menos 2 estrofas de 4 versos cada uno y que rimen entre sí, utilizando como palabra central "Rancagua"

Incluye fecha y título a la actividad
"Viaje a Rancagua"

Recuerda que los versos y las estrofas son:



QUIERO SER PINTOR

Blanco es mi lienzo,
blanco es mi corazón.
Todos los días rezo,
por pintar con un color.

¿Por qué no puedo pintar?
Pues ahora te lo diré.
Pues yo no puedo pensar
lo que dibujaré.

Un campo con flores,
unas flores con un campo.
Las flores de colores
y el campo bien amplio.

Estrofa

Verso

Rima



¡SIGUE ASÍ!

