



Colegio Aurora
de Chile
CORMUN RANCAGUA

No imprimir



Tecnología

Semana 21 – 24 al 28 de agosto, 2020.

Profesoras: Yessenia Ibarra – Michelle Cabello
Tercero básico

¡Bienvenidos!

Queridos Estudiantes: Esperamos estén muy bien en sus casas. Sean bienvenidos a una nueva clase de Tecnología.

¡Los extrañamos y queremos mucho!



¿Qué necesitas para desarrollar esta clase?

Lo que tengas en casa...



Computadora



Tablet



Celular

E
S
E
N
C
I
A
L



Lápiz de mina



Lápiz rojo para mayúsculas



Goma de borrar



Cuaderno de asignatura



Un lugar cómodo para trabajar


Responde en voz alta

¿Recuerdas qué hiciste la clase anterior?

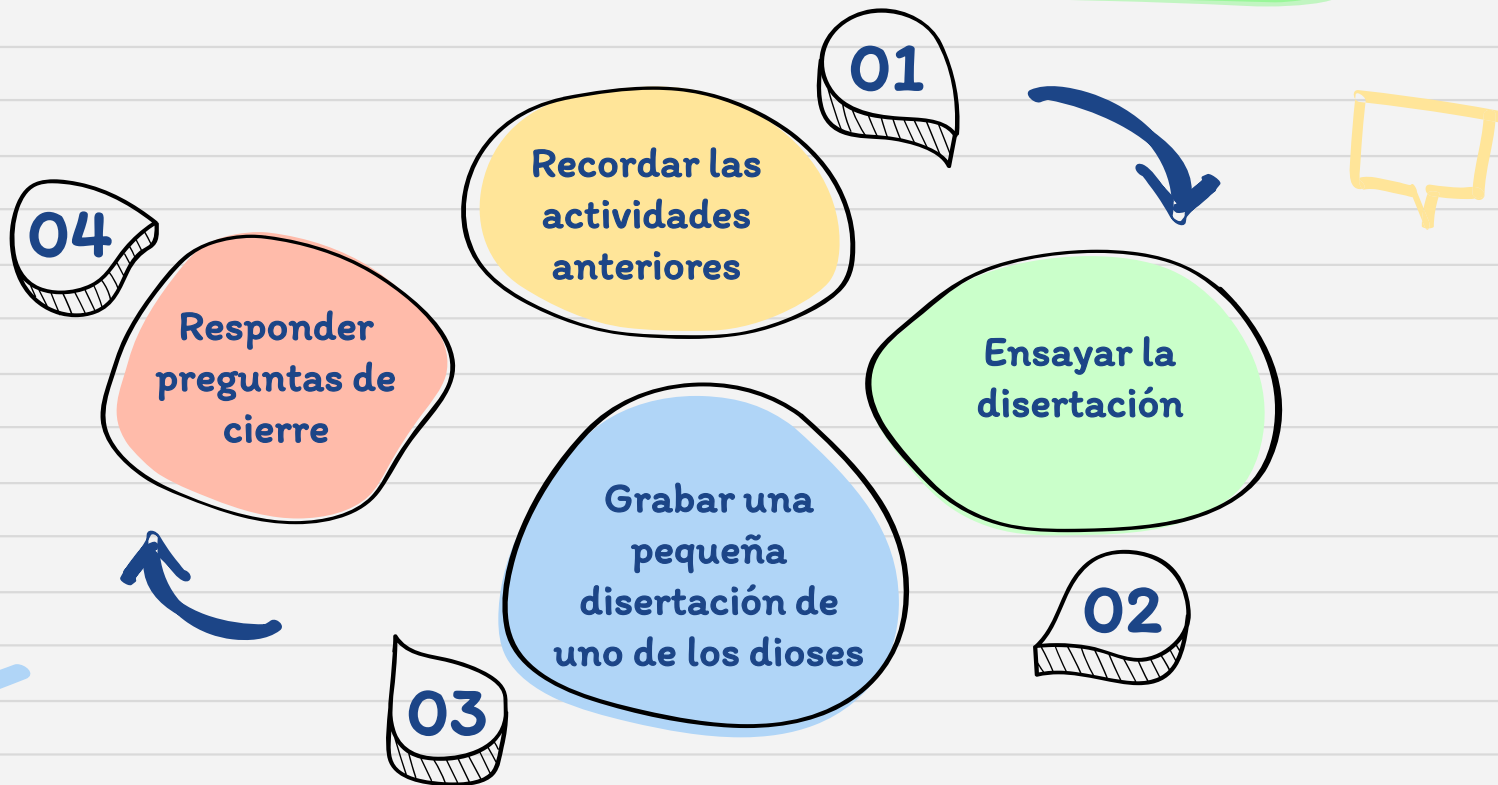
¿Qué hiciste
la clase
anterior?

¿Fue fácil o
difícil preparar
tu disertación?
¿por qué?

¿Cómo te
resultó
encontrar la
información?



Ruta de aprendizaje ¿Qué haremos hoy?





¿De qué crees tratará nuestra clase?



Objetivo


Presentar mediante una disertación el dios o diosa elegido utilizando el objeto característico creado.



Dioses griegos



Dioses romanos




Los nombres escrito en azul, son los nombres que les dieron los romanos.

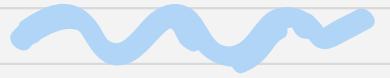
Recordemos

La clase anterior buscaste información sobre el dios o diosa que elegiste para crear tu disertación.






Recreo
mental




Encuentra las 10 diferencias



¿Cómo realizo mi disertación




En esta clase, tendrás que presentar tu disertación. El objetivo es que puedas vestirse de manera muy sencilla y con los materiales que tengas en casa (cortinas, visillos, sábanas y **objeto creado anteriormente**, entre otros) del dios o diosa que elegiste y exponer en no más de dos minutos las características más importantes de ese dios. Debido a eso, es muy importante que en esta clase puedas ensayar tu disertación. Recuerda hablar en primera persona, es decir, como si tu fueras el dios o diosa. Importante: **presentarse como el dios**, decir el nombre, características principales y explicar el objeto que creaste ¿cuál era la función de ese objeto?.



Nombre: _____ Curso: _____

Pauta de evaluación


Indicadores	Logrado 3	Medianamente logrado 2	No logrado 1	Pj. Obtenido
1.- Objeto característico del dios o diosa	El objeto posee características claras del dios o diosa escogido. Evidencia una gran similitud.	El objeto posee características del dios o diosa escogido, pero se asemeja medianamente.	El objeto posee algunas características, por lo que su similitud es baja.	
2.- Materiales	Utiliza distintos tipos de materiales en la creación del objeto y se evidencia prolijidad.	Utiliza distintos tipos de materiales, pero el trabajo es medianamente prolijo.	Utiliza solo un material para crear el objeto.	
3.- Explica el objeto creado	Explica con claridad el objeto creado .	Explica con mediana claridad el objeto creado.	No explica el objeto creado.	
4.- Creatividad en la presentación	El estudiante muestra ideas creativas como accesorios que realcen la imagen del dios o diosa escogido.	El estudiante muestra algunas ideas creativas pero que no son acordes al dios o diosa escogido.	El estudiante muestra una o no muestra ideas creativas.	
5.- Investigación	La información entregada en la disertación, demuestra que el estudiante investigó datos relevantes sobre el dios o diosa elegido y se entiende con claridad.	La información entregada en la disertación, demuestra que el estudiante investigó algunos datos relevantes y falta claridad al entregar la información.	No se evidencia que exista investigación sobre el dios o diosa.	
6.- Fecha de entrega	Envía evidencia del trabajo creado el día 28 de agosto hasta las 23:59 h.	Envía evidencia del trabajo después del día 28 de agosto.	No envía evidencia del trabajo creado.	
Total				18



Manos a la obra



Ahora que ya ensayaste y sabes toda la información que necesitabas, puedes pedirle a un adulto que te ayude a grabar tu disertación. El video debes subirlo a Classroom. La fecha de entrega es el viernes 28 de agosto hasta las 23:59 h.



Recuerda que solo debes utilizar cosas que puedas tener en casa, lo más importante es el objeto característico que creaste.



Para cerrar la clase



1

¿Cómo te sentiste al hablar como si fueras el dios o diosa que elegiste?

2

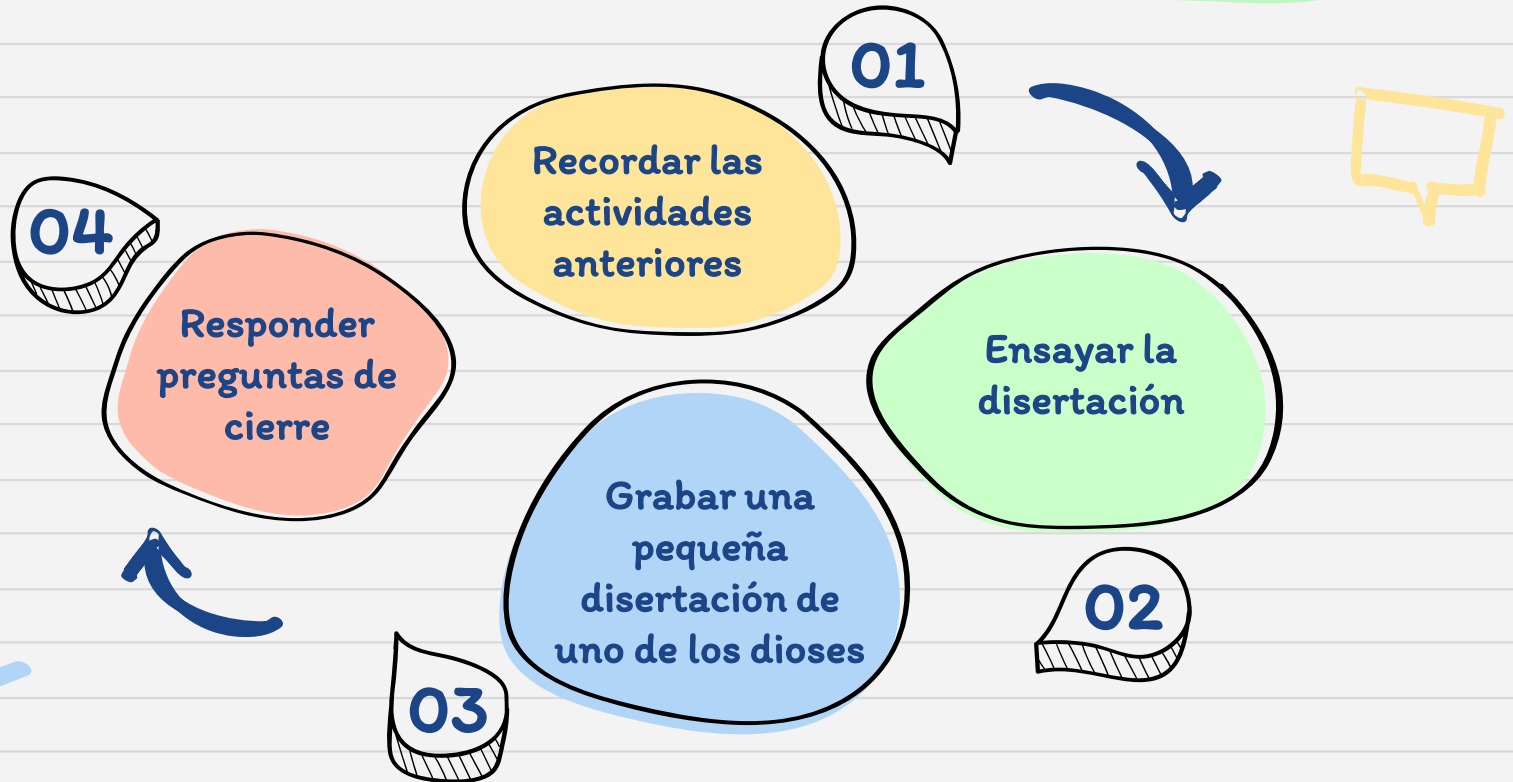
¿Cómo te sentiste al disertar? ¿por qué?

3

Si pudieras elegir otro dios ¿cuál sería?



Ruta de aprendizaje ¿Qué hicimos hoy?





**Colegio Aurora
de Chile**
CORMUN RANCAGUA

Te mandamos un gran abrazo
y nos vemos pronto.



¡Excelente trabajo!



ENSEÑANZA CENTRADA EN LA CALIDAD, AMOR Y DISCIPLINA