



Colegio Aurora
de Chile
CORMUN RANCAGUA

No imprimir



Tecnología

Semana 19 – 10 al 14 de agosto, 2020.

Profesoras: Yessenia Ibarra – Michelle Cabello
Tercero básico

¡Bienvenidos!

Queridos Estudiantes: Esperamos estén muy bien en sus casas. Sean bienvenidos a una nueva clase de Tecnología.

¡Los extrañamos y queremos mucho!



¿Qué necesitas para desarrollar esta clase?

Lo que tengas en casa...



Computadora



Tablet



Celular

E
S
E
N
C
I
A
L



Lápiz de mina



Lápiz rojo para mayúsculas



Goma de borrar



Cuaderno de asignatura



Un lugar cómodo para trabajar

Responde en voz alta

¿Recuerdas qué hiciste la clase anterior?

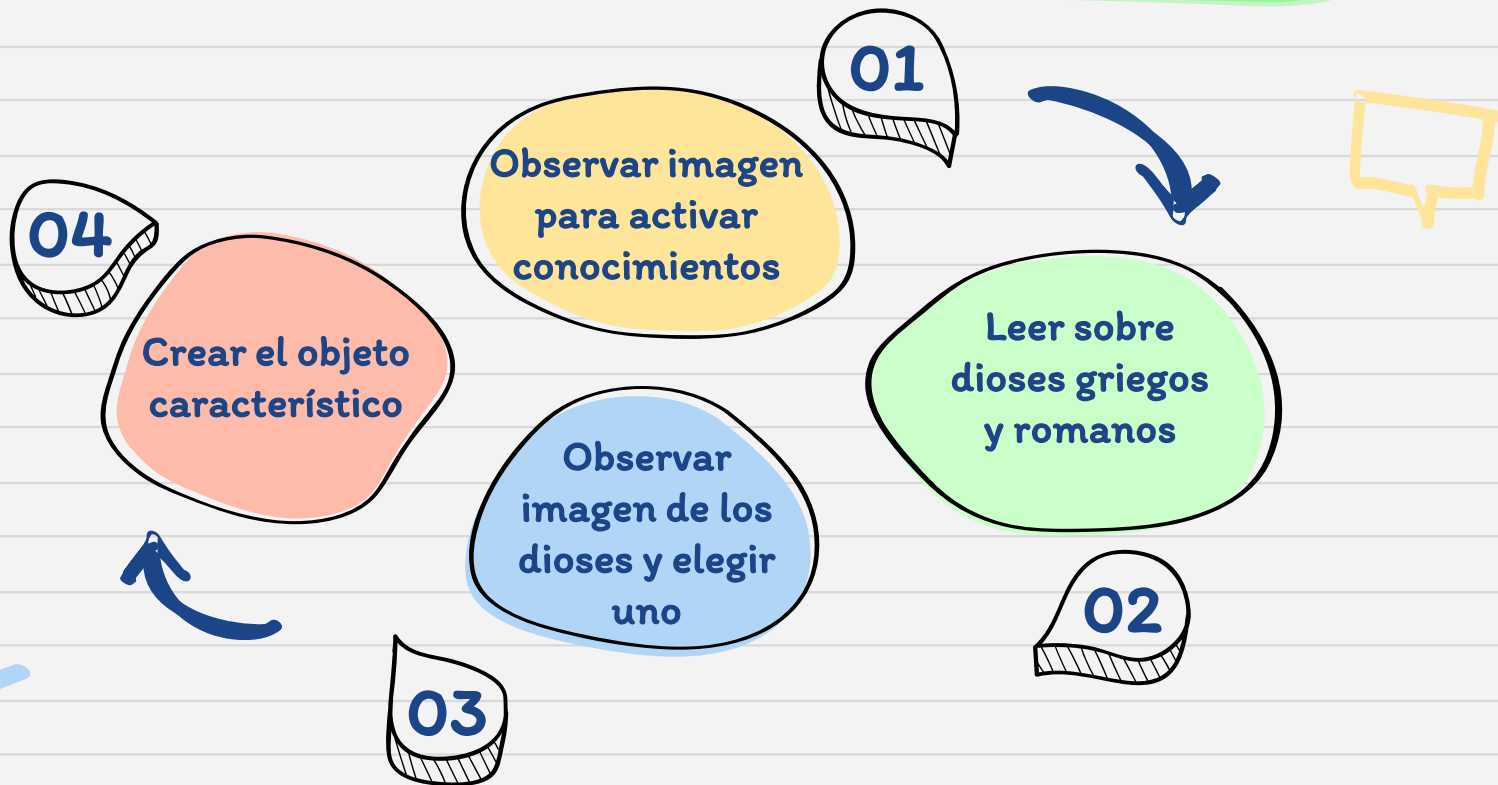
¿Qué hiciste
la clase
anterior?

¿Cómo te
sentiste
presentando tú
cámara?

¿Por qué
elegiste ese
capítulo del
libro?




Ruta de aprendizaje ¿Qué haremos hoy?





¿De qué crees tratará nuestra clase?



Objetivo



Crear un objeto característico de un dios griego o romano para presentarlo mediante una disertación

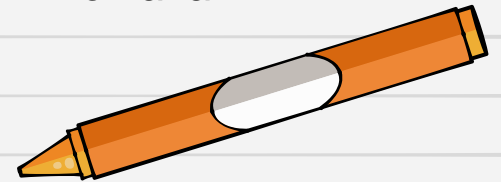


Dioses griegos

En la religión de la antigua Grecia, los dioses olímpicos eran los principales dioses del panteón griego, que moraban en el monte Olimpo (el más alto de Grecia). A ellos les fueron consagrados tanto templos, como festividades cívicas, actividades artísticas y deportivas, siendo considerados los más importantes dentro del amplio conjunto de las deidades de la mitología griega.

Dioses romanos


Se conoce un gran número de Dioses y personajes de la mitología romana. Entre los más populares están los que se identificaron con los dioses griegos. Muchos de los propios dioses romanos siguen siendo oscuros, conocidos únicamente su nombre y función a través de inscripciones y textos a menudo fragmentarios, pertenecientes a la antigua religión romana.



Dioses griegos



Dioses romanos




Los nombres escrito en azul, son los nombres que les dieron los romanos.

ACTIVIDAD

Debes elegir uno de todos los dioses presentados y crear un objeto característico de ese dios o diosa.



Ejercita tu mente



Ideas para todos

Encuentra los 4 números 8



Recreo mental



Ejemplos:

Dios del
cielo




Dios del
mar



Diosa de
la caza

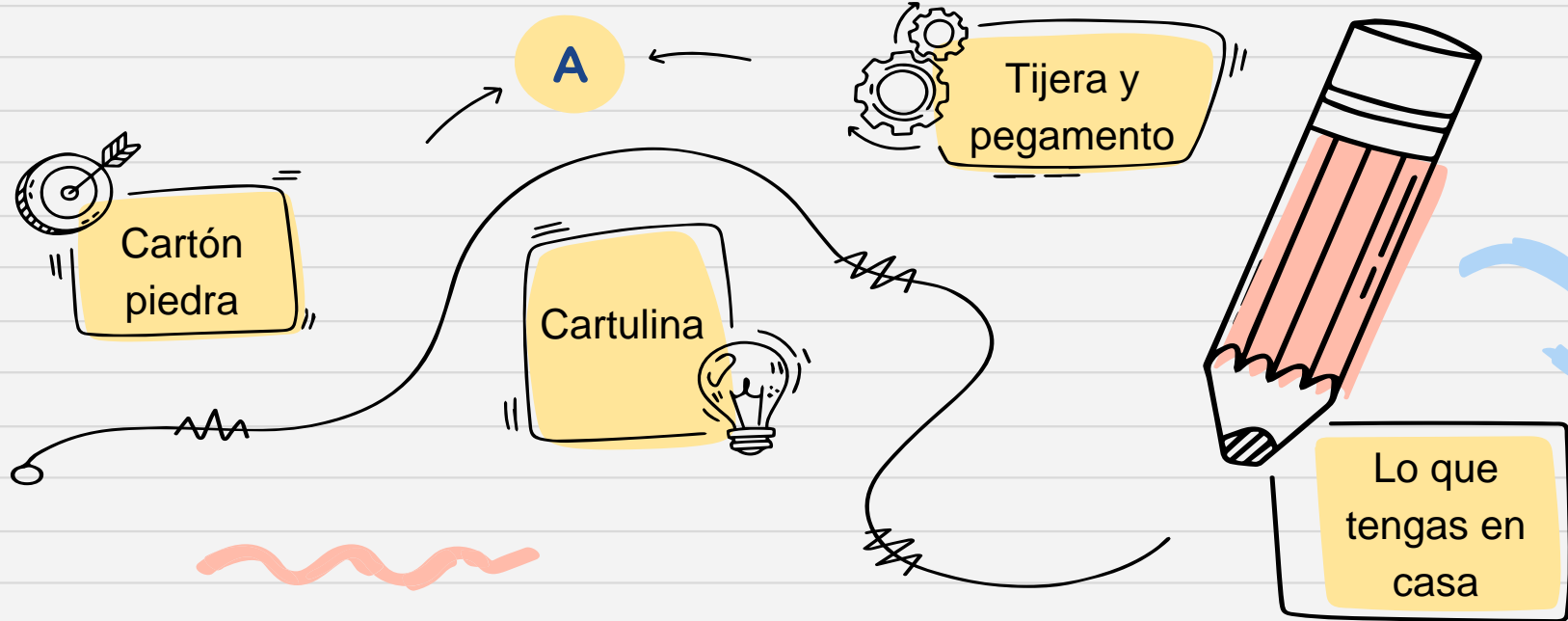



Diosa de la
agricultura



¿Qué materiales voy a usar para trabajar?


Puedes elegir libremente los materiales, de preferencia debes utilizar los que tengas en casa





Manos a la obra

Ahora que ya reuniste los materiales,
puedes comenzar a trabajar.



Para cerrar la clase



1

¿Qué características del objeto que creaste, permite identificar el dios que elegiste?

2

¿Cómo te resulto crear el objeto característico del dios o diosa?

3

¿Por qué elegiste ese dios o diosa?



Ruta de aprendizaje ¿Qué hicimos hoy?





**Colegio Aurora
de Chile**
CORMUN RANCAGUA

¡Excelente trabajo!

**Te mandamos un gran abrazo y
nos vemos pronto.**



Profesora 3°A: yessenia.ibarra@colegio-auroradechile.cl

Profesora 3°B: michelle.cabello@colegio-auroradechile.cl

ENSEÑANZA CENTRADA EN LA CALIDAD, AMOR Y DISCIPLINA