

“NO IMPRIMIR”

TECNOLOGÍA



SEMANA 11 – 15 AL 19 DE JUNIO, 2020.

PROFESORAS: YESSENIA IBARRA – MICHELLE CABELLO

TERCERO BÁSICO

¡Hola queridos niños y niñas!



- Esperamos se encuentren muy bien en sus hogares junto a sus familias. Damos inicio a una nueva clase de Tecnología.



¿QUÉ NECESITAS PARA DESARROLLAR ESTA CLASE?

Lo que tengas en casa...



Computadora



Tablet



Celular



Lápiz de mina



Lápiz rojo para mayúsculas



Goma de borrar



Cuaderno de asignatura



Libro de lectura domiciliaria



Un lugar cómodo para trabajar

E
S
E
N
C
I
A
L

Responde en voz alta

¿RECUERDAS LOS LIBROS QUE HAS LEÍDO DURANTE ESTE AÑO Y EN AÑOS ANTERIORES?

¿Cuál es el libro que más te ha gustado?

¿Cómo han sido las evaluaciones de tus libros?

¿Por qué se convirtió en el libro que más te gustó?



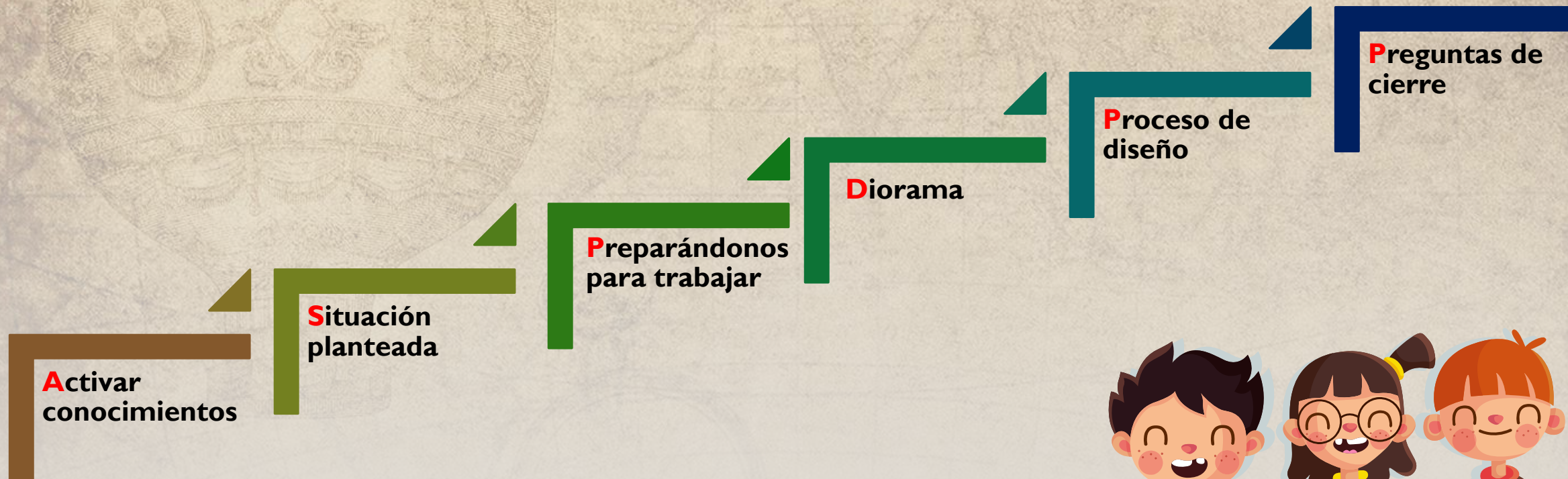
OBJETIVO DE LA CLASE

- Planificar la elaboración de un diorama, utilizando diferentes materiales para presentarlo a través de un video.



Solo lee y observa

RUTA DE APRENDIZAJE




Lee la ruta de aprendizaje para que conozcas qué actividades realizarás en la clase para lograr el objetivo



SITUACIÓN PLANTEADA

- Estimados estudiantes:

Durante las siguientes tres clases de tecnología trabajaremos junto a nuestra lectura domiciliaria del mes de junio. Trabajaremos en la planificación, creación y presentación de un diorama o pequeña maqueta de nuestra escena preferida del libro que leímos.



¿Qué haremos?







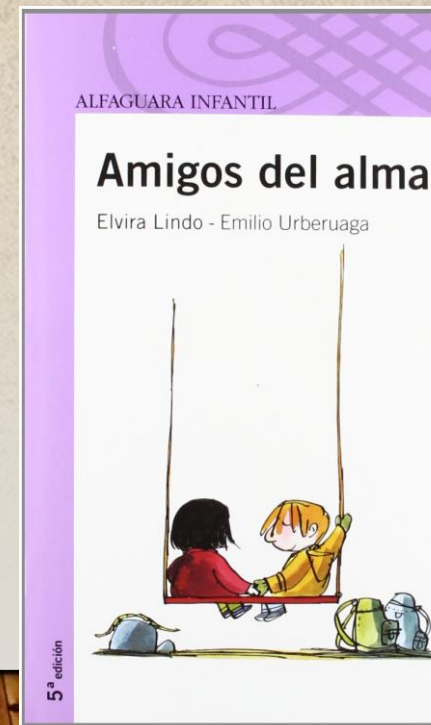
PREPARÁNDONOS PARA TRABAJAR

La lectura correspondiente al mes de junio de los terceros, son las siguientes:

3°A “Las aventuras de los Trillizos ABC”



3°B “Amigos del alma”



DIORAMA



- Un diorama es un tipo de maqueta que muestra una escena incluyendo figuras humanas y animales, observemos algunos ejemplos:



Realiza esta actividad en tu cuaderno

EN ESTA CLASE PLANIFICAREMOS NUESTRO TRABAJO
PENSANDO Y RESPONDIENDO ESTAS PREGUNTAS.



¿Cuál fue mi
escena
preferida del
libro?



¿Qué quiero
presentar?

¿Cómo creo
que se verá mi
trabajo final?

¿Qué
materiales
necesito para
hacer mi
trabajo?

Realiza esta actividad en tu cuaderno



ACTIVIDAD

- **D**ibuja el diseño de tu diorama.



MATERIALES




- **R**realiza una lista de los materiales que vas a necesitar la próxima semana para crear tu diorama.



CIERRE DE LA CLASE

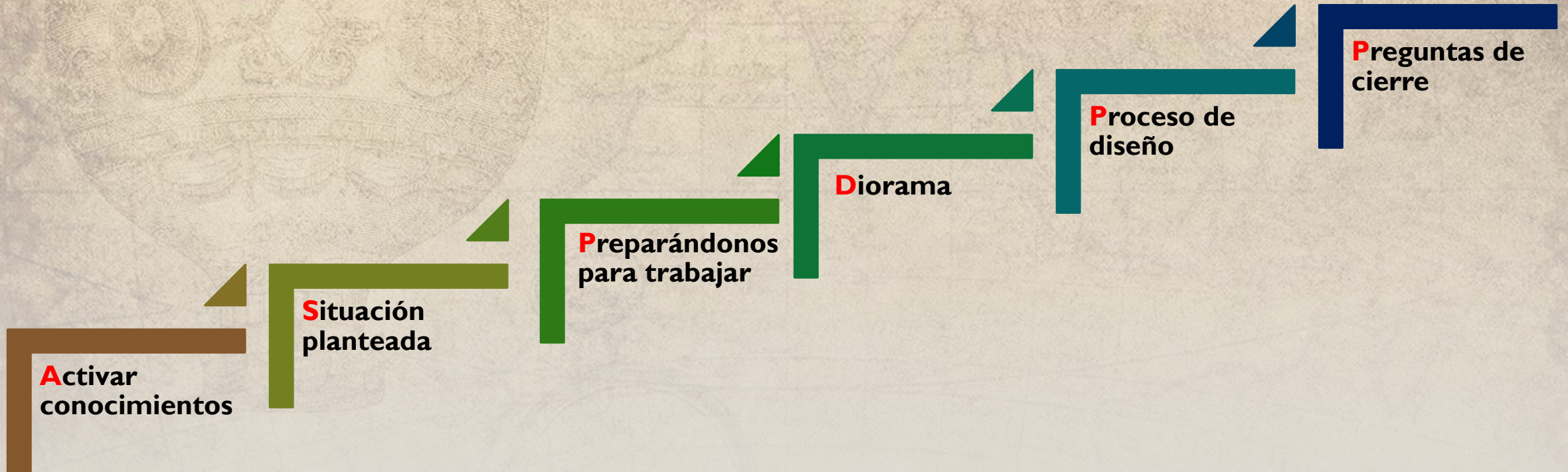


- ¿**Q**ué características del diseño de tu diorama permiten entender la escena del capítulo que elegiste?
- ¿**C**ómo te resultó crear el diseño del diorama? Y ¿**P**or qué?



Solo observa

¿QUÉ HICIMOS HOY?





**Colegio Aurora
de Chile**
CORMUN RANCAGUA

**¡Un abrazo cariñoso a la distancia,
hasta la próxima semana!**



ENSEÑANZA CENTRADA EN LA CALIDAD, AMOR Y DISCIPLINA