

EVALUACIÓN: PICTOGRAMA EN WORD - 3º AÑOS
COMPUTACIÓN – SEMANA 19

NOMBRE:	
---------	--

Objetivos de aprendizaje a evaluar:

- ✓ Escribir oraciones y párrafos en Word.
- ✓ Aplicar formato al texto escrito en Word
- ✓ Insertar imágenes y editarlas aplicando las herramientas de formato.


INSTRUCCIONES DE LA EVALUACIÓN:

- 1.- Abre un documento nuevo en Word, escribe el título “Evaluación de Pictograma en Word”. Debajo del título escribe tu nombre y tu curso.
- 2.- Escribe las oraciones y el texto corto, inserta la imagen que reemplaza la palabra en el lugar indicado. Aplica el siguiente formato en cada uno de los textos.

Texto 1:


- A) Tipo de fuente para todas las oraciones: Comic Sans – Tamaño 16 – Color: libre
B) Espacio entre líneas: 2.0

1.- En el campo hay plantas y  por todos lados.

2.- El  está jugando a la pelota con su perro.

3.- Me gustan mucho las  y las verduras.

4.- En el ancho mar navega un lindo .

5.- En la granja los  andan detrás de su mamá.


<u>INDICADORES</u>	0.1	0.2	0.3	0.4	0.5
1.- Escribe correctamente las oraciones. (1 pt.)					
2.- Aplica formato a las oraciones. (1 pt.)					
3.- Inserta los dibujos en cada oración. (1 pt.)					
TOTAL: 15 PTS.					


TEXTO 2:

A) Tipo de fuente: Candara – Tamaño 18 – Color: libre

B) Espacio entre líneas: 2.5

EL MONO TITO

Tito no es un  cualquiera. A Tito no le gusta trepar

por los  y odia comer . Él prefiere pasear por el

bosque, oler las  y recoger las  que caen de los
árboles.

<u>INDICADORES</u>	PUNTAJE
1.- Escribe correctamente las oraciones. (5 pt.)	
2.- Aplica formato a las oraciones. (3 pt.)	
3.- Inserta los dibujos en cada oración. (5 pt.)	
TOTAL: 13 PTS.	