



COLEGIO AURORA DE CHILE
CORMUN - RANCAGUA



“Plaza, punto de encuentro”

Clases de Artes visuales.
Profesor Manuel López Roche.
Semana de trabajo 19.

ENSEÑANZA CENTRADA EN LA CALIDAD, AMOR Y DISCIPLINA

¡Buenos días niños y niñas!

La clase del día de hoy trabajaremos con elementos del dibujo y además conoceremos la importancia de la plaza en la historia del ser humano.

Así que ¡vamos!

***“Jura de la
Independencia en
la Plaza de Armas
de Santiago”.***


Pedro
Subercaseaux.



Materiales:

Croquera, lápiz grafito, goma, regla,
lápices de colores, compas.

¡Animooooo!



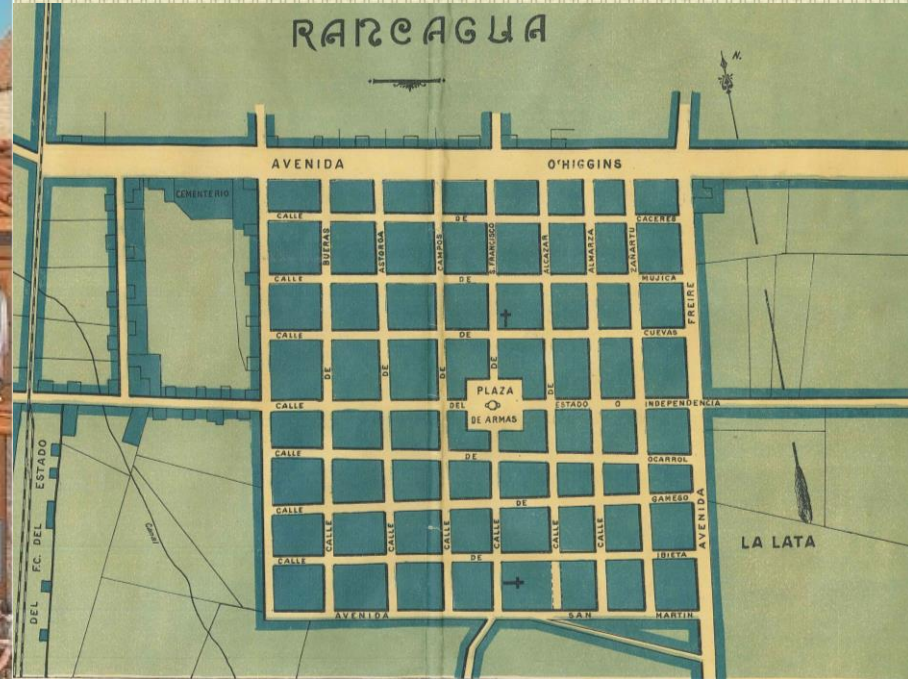

El objetivo de la clase:

Conocer la importancia de las plazas, por medio del dibujo.
Demostrando su disposición a expresar ideas.



Desde el ágora hasta el gol:

Ágora



Mapa de Rancagua 1923

COLEGIO AURORA DE CHILE CORMUN - RANCAGUA

“Plaza Brasil de Santiago”



“Plaza Italia”



Plaza
de
los
Dinosaurios
de
Los
Angeles



EN LA CALIDAD, AMOR Y DISCIPLINA

¿Qué es plaza?

Lugar ancho y espacioso en el interior de una población al que generalmente afluyen varias calles.

¿Qué es planta?

Piso o planta inferior de una casa, situado a la altura de la calle.



Ahora la actividad:

Actividad:



Deberás dibujar en tu croquera una plaza que contenga áreas verdes, juegos, escultura y otro.

Primero deberás dibujar la planta del suelo, para luego colocar los aspectos como áreas verdes, juegos, esculturas y otro aspectos que tu desees colocar.


¡Crear chiquillos y chiquillas!



Criterios	Logrado	Medianamente logrado	Levemente logrado
Materiales	Usa lápiz grafito y lápices de colores.	Usa tempera para su trabajo	Usa solo el lápiz grafito.
Aspectos	Esta marcado el limite o planta.	No es claro el limite o planta.	No posee limite o planta.
Rasgos	Aparece área verde, juegos y esculturas.	Aparecen dos de los aspectos mencionados.	Aparece solo un aspecto nombrado.
Colores	Se usan seis colores para su plaza.	Se usan entre cinco a tres colores para su plaza.	Se usan entre dos a ningún color para su plaza.
Uso del formato	Usa toda la página.	Usa la mitad de la página	Usa menos de la mitad de la página.

Reflexión: (no escribir)

- ¿Conocías antes la importancia que posee las plazas?
- ¿Te gusto tu trabajo? ¿Por qué?
- ¿Qué otros aspectos pondrías en la plaza cerca de tu casa? Y ¿por qué?





COLEGIO AURORA DE CHILE CORMUN - RANCAGUA

Este trabajo NO debe enviarse al correo del profesor, pero si tienes alguna duda, mándala al correo: manuel.lopez@colegio-auroradechile.cl

Cuídate mucho y sigue practicando.

Nos vemos.



ENSEÑANZA CENTRADA EN LA CALIDAD, AMOR Y DISCIPLINA