



COLEGIO AURORA DE CHILE  
CORMUN - RANCAGUA



# “El agua que decora”

Clases de Artes visuales.  
Profesor Manuel López Roche.  
Semana de trabajo 18.

ENSEÑANZA CENTRADA EN LA CALIDAD, AMOR Y DISCIPLINA

# ¡Buenos días niños y niñas!

La clase del día de hoy trabajaremos con elementos que adornan la ciudad como son “fuentes” y “espejos de agua”.


Así que ¡en marcha!



# Materiales:

Croquera, lápiz grafito, goma, regla,  
lápices de colores.

¡Animooooo!

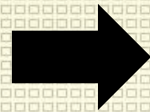


# El objetivo de la clase:


Conocer fuentes de agua y espejos de agua por medio del dibujo.

Demostrando su disposición a expresar ideas.

Arquitectura  
y agua



Actividad



Pauta y  
Reflexión

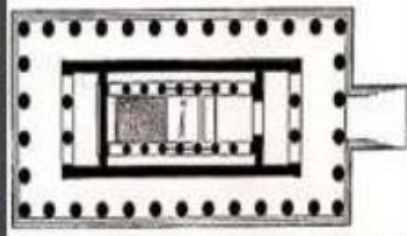



Fontana de Trevi

## Fuentes y espejos de agua:

Fuente alemana del parque forestal





“Espejo de agua del parque Isidora Cousiño”

“Templo de Zeus”



ENSEÑANZA CENTRADA EN LA



## ¿Qué es fuente?

Construcción de piedra, hierro o ladrillos con uno o varios caños o espitas por donde sale agua.

## ¿Qué es espejo de agua?

Un espejo de agua, como su mismo nombre lo indica, es un espejo que se logra hacer con el agua de la piscina o estanque.

## Ahora la actividad:

# Actividad:

Deberás crear una fuente con un personaje conocido para ti. La idea que sea una conmemoración para este personaje.

El personaje no es necesario que lo pintes, pero si ten cuidado con el dibujo.




**¡Crear chiquillos y chiquillas!**



Criterios	Logrado	Medianamente logrado	Levemente logrado
Materiales	Usa lápiz grafito y lápices de colores.	Usa tempera para su trabajo	Usa solo el lápiz grafito.
Aspectos	Aparece un cuerpo completo.	Aparecen medio cuerpo.	Aparece solo la cabeza.
Rasgos	Aparecen ojos, boca y nariz.	Aparecen dos de los antes mencionados.	Aparece uno o ningún Rasgo mencionado.
Limpieza	La página en la que trabaja no esta sucia.	La página que usa aparecen manchitas.	La página que usa aparecen manchas
Uso del formato	Usa toda la página.	Usa la mitad de la página	Usa menos de la mitad de la página.

## Reflexión: (no escribir)

- ¿Conocías antes estas fuentes?
- ¿Te gusto tu trabajo? ¿Por qué?
- ¿Qué otras cosas pueden servir para crear una fuente?





# COLEGIO AURORA DE CHILE CORMUN - RANCAGUA

Este trabajo NO debe enviarse al correo del profesor, pero si tienes alguna duda, mándala al correo: [manuel.lopez@colegio-auroradechile.cl](mailto:manuel.lopez@colegio-auroradechile.cl)

Cuídate mucho y sigue practicando.

Nos vemos.

“Espejo de agua” Pobl.  
Isabel Riquelme

