



COLEGIO AURORA DE CHILE
CORMUN - RANCAGUA



“Repasando seres zoomorfos de Egipto”



Clases de artes visuales.
Profesor Manuel López Roche.
Semana de trabajo 13.

ENSEÑANZA CENTRADA EN LA CALIDAD, AMOR Y DISCIPLINA

¡Buenos días niños y niñas!

La clase del día de hoy analizaremos en mayor profundidad las respuestas del control formativo pero relacionada con la clase de la semana 09, que el tema central era “los seres zoomorfos de Egipto”.

Así que ¡en marcha!



Materiales:




Tu animo, tu croquera, lápiz grafito, goma, lápices de colores, lápices de cera o crayones, lápices scripto o plumones.


El objetivo de la clase:

Explicar los seres zoomorfos de la cultura egipcia, por medio del dibujo. Expresando artísticamente sus ideas.

Respuestas
del control
formativo y
dioses
egipcios.



Actividad



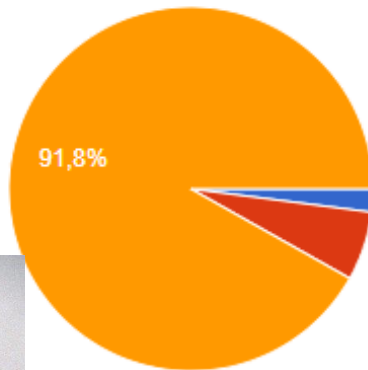
Pauta y
reflexión.

Respuestas del control formativo:

Fueron un total de 49 estudiantes del tercero A y B, que respondieron lo siguiente:

1) ¿Qué son los seres zoomorfos?

49 respuestas



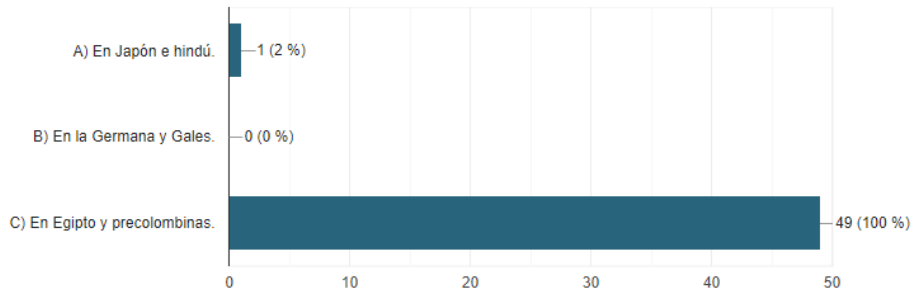
- A) Animales grandes.
- B) La mezcla de animales y elementos de la naturaleza.
- C) La mezcla entre ser humano y animales.

La
respuesta
correcta es
la
alternativa
C.



2) ¿En qué culturas vimos en las clases de las últimas dos semanas los seres zoomorfos?

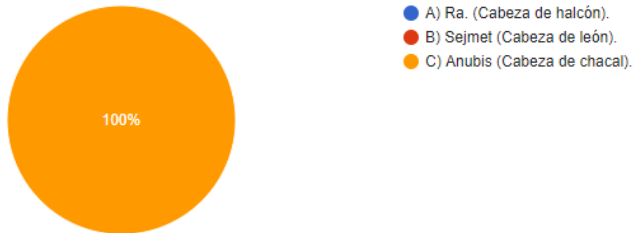
49 respuestas




La respuesta correcta es la alternativa C.

3) ¿Cuál de estos tres dioses egipcios es familiar de los lobos?

49 respuestas



La respuesta correcta es la alternativa C.




Glosario:

Zoomorfos:

Que tiene forma o apariencia de animal y de ser humano a la vez.

Pirámides:


Sólido que tiene por base un polígono cualquiera y cuyas caras, tantas en número como los lados de aquel, son triángulos que se juntan en un solo punto, llamado vértice.



Ahora la actividad:



Deberá realizar UN dibujo (no usar recortes) y pintarlo con los lápices de colores que tu quieras usar, en tu croquera, que se recomienda que este en forma vertical (de pie) con la temática “Dios egipcio zoomorfo”. Que además será acompañado de un fondo relacionado con Egipto. La cual puede ser inspirada de UNA estas imágenes:



Bastet

¡A pintar chiquillos y chiquillas!

| Criterios | Logrado (5 pts.) | Medianamente logrado (4 pts.) | Levemente logrado (3 pts.) |
|-----------------------------|---|---------------------------------------|---|
| Materiales | Usa lápices de cualquier tipo. | Usa témperas o pintura. | Usa papeles de colores. |
| Colores | Aparecen seis colores en todo el trabajo. | Aparecen entre cinco a tres colores. | Aparecen entre dos a un solo color. |
| Cantidad de seres zoomorfos | Aparecen un ser zoomorfo terminado. | Aparecen la mitad de un ser zoomorfo. | Aparece una pequeña parte de un ser zoomorfo. |
| Expansión del color | Pinta toda la página | Pinta la mitad de la página. | Pinta menos de la mitad de la pagina. |
| Uso del formato | Usa toda la página. | Usa la mitad de la página | Usa menos de la mitad de la página. |

Reflexión: (no escribir)

- ¿Respondiste toda la prueba? ¿Cómo te fue según tu opinión?
- ¿Conoces ahora los seres zoomorfos?
- ¿Cuál es tu cultura favorita, la egipcia o precolombina?





COLEGIO AURORA DE CHILE CORMUN - RANCAGUA

Cuando termines tu dibujo con lápices, compárala con la pauta de trabajo y luego envíame una fotografía de tu trabajo al correo: manuel.lopez@colegio-auroradechile.cl

Cuídate mucho y sigue practicando.
Nos vemos.

Y la cosa suena

