COLEGIO AURORA DE CHILE
RANCAGUA

Profesoras: Carolina Aburto Chávez
Lina Vidal Valenzuela
2° Básico A y B

PROYECTO DE REDACCIÓN SEGUNDO AÑO BÁSICO SEMANA 28

NOMBRE: _____ Curso _____

Objetivo de la clase:	Responder preguntas de comprensión lectora.

-

- Lee con mucha atención el texto y luego responde las preguntas de comprensión lectora. **Recuerda responder de manera completa y comenzar con mayúscula las oraciones.**

Velero de carrera

¡A chapotear! No me gusta bañarme, pero estos barquitos hacen que meterse en la tina sea más divertido.

Necesitas:

- 3 corchos
- Cola fría
- Pincel
- 2 palitos de helado
- 1 palillo
- Pedazos de papel de color

1.



Pega juntos los corchos, uno al lado del otro. Deja secar.

2.

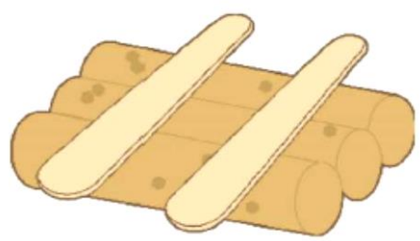

Pega los dos palitos de helado en la parte superior de los corchos, tal como se muestra. Deja secar.

3.

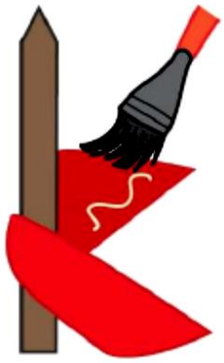

Corta una vela triangular de papel de color. Aplica un poco de cola fría en la punta de la vela y enróscala en lo alto del palillo que hace de mástil.

4.

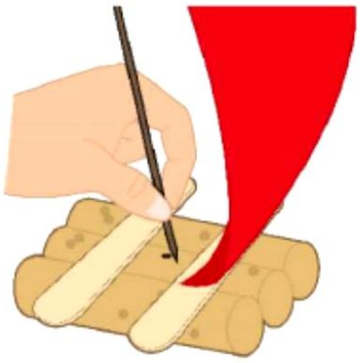

Haz un hueco en medio del corcho central entre los palitos. Pon el mástil ahí y presiónalo para que se pueda sostener. Dobla la vela para que se afirme en los palitos de helado.

5.

Corta un triángulo de papel y pégalo en lo alto del mástil para hacer la bandera.

RESPONDE:

1. Según el texto ¿Qué es lo primero que se debe hacer para elaborar un velero?

_____

_____

_____

2. ¿Qué se debe hacer después de colocar el mástil y presionarlo?

_____

_____

_____

_____

3. ¿Qué es lo último que se debe agregar al velero?

_____

_____

_____

_____

4.- Aparte de para jugar en la tina ¿Para qué otra cosa crees que se puede usar este velero ?

_____

_____

_____

_____

_____

5.- ¿Crees que las imágenes del texto son importantes ¿por qué?

_____

_____

_____

_____

_____