


# Educación tecnológica



Lina Vidal - Carolina Aburto  
Segundos básicos


SEMANA 33

# ¡Bienvenidos!


**Queridos Estudiantes:** Esperamos estén muy bien en sus casas. Seleccionamos las actividades de ésta clase con mucha dedicación para que puedan aprender en sus hogares.

**¡Los extrañamos y queremos mucho!**





# Reglas de la clase online



Con el fin de que nuestras clases sean productivas y amenas para todos, estableceremos algunas normas que deben cumplir todas las personas que se unan a la clase:

Por respeto a mi profesora y mis compañeros debo presentarme a clases:

- ✓ puntualmente.
- ✓ Si estoy en mi cama debo estar sentado (a) y atento, no acostado.
- ✓ Al ingresar a la clase, deben silenciar sus micrófonos y sólo activarlo para la lista o cuando se realizan preguntas.
- ✓ Los alumnos deben mantener la cámara activada en todo momento.
- ✓ Mantener una actitud de respeto: con mis profesoras y compañeros: respetar los turnos y no intervenir si no se me solicita.


## RUTA DE APRENDIZAJE

Revisan ruta de aprendizaje y responder preguntas SIMCE.

Realizar un listado y dibujo de los instrumentos que adivinaste.


Escuchar video con los ojos cerrados y adivinar el instrumento.

Conocer y comentar el objetivo de la clase con tu familia






# Objetivo



Crear diseños de objetos tecnológicos, representando sus ideas a través de dibujos a mano alzada o modelos concretos, relacionados con la música.



## ¿Cómo suenan los distintos materiales?

**Tarea:**  
invitamos a escuchar  
como suenan algunos  
instrumentos  
musicales.



Pero antes de ver el video, te invito a cerrar los ojos y adivinar cada instrumento que aparecerá en el video





Veamos el siguiente video

<https://www.youtube.com/watch?v=cN44YHKIZZA>






## TAREA:

Escribe en tu cuaderno una lista con los instrumentos que avinaste y has un dibujo para cada uno de ellos.






**Cerramos la clase**

## ¿Qué es un objeto tecnológico?

- a) Objetos creados por el hombre para satisfacer una necesidad.
- b) Objetos creados para ser desechados.
- c) Objetos que no prestan ninguna utilidad.

¿Qué instrumento de cuerda viste en el video?

- a) Tambor
- b) Flauta
- c) Guitarra




## RUTA DE APRENDIZAJE



Revisan ruta de aprendizaje y responder preguntas SIMCE.

Realizar un listado y dibujo de los instrumentos que adivinaste.

Escuchar video con los ojos cerrados y adivinar el instrumento.

Conocer y comentar el objetivo de la clase con tu familia





**¡Excelente trabajo!**



Toma una fotografía de tu evaluación  
y súbela a classroom.

