



Colegio Aurora  
de Chile  
CORMUN RANCAGUA

# EDUCACION TECNOLOGICA

Material semana 19 - 2° básico.

Profesoras:

Carolina Aburto Chávez

Lina Vidal Valenzuela

# ¡Bienvenidos!

**Queridos Estudiantes:** Esperamos estén muy bien en sus casas. Seleccionamos las actividades de ésta clase con mucha dedicación para que puedan aprender en sus hogares.

**¡Los extrañamos y queremos mucho!**



# Materiales para esta clase



Cuaderno de Educación tecnológica – lápices de colores – goma y lápiz grafito



# Ruta de aprendizaje







Escribe en tu cuaderno el objetivo y fecha en que trabajaste esta actividad.

## Objetivo de la clase




Reconocer que prendas de vestir se adecuan al clima y que características deben tener estas, para cumplir con el objetivo de dar solución a un problema.







Observa la siguiente lamina y comenta con tu familia.

Recordemos que los objetos tecnológicos, son objetos creados para solucionar problemas. Como sería en este caso la vestimenta.





Responde en tu cuaderno.

- ¿Qué vestimenta usarías para cada uno de los casos anteriores?  
¿Y por qué usarías esa vestimenta?. En que te fijaste para responder.
  - Dibuja dos prendas de vestir para cada estación del año en tu cuaderno
- 
- 
- 
- 

Observa la siguiente lamina y compárala con tu tarea, para comprobar tu respuesta.



Durante el año debemos adaptarnos a diferentes temperaturas y condiciones del clima. En invierno hace frío, por eso necesitamos ropa que nos abrigue. Durante el verano, los rayos solares caen perpendiculares y sentimos mucho calor, por eso necesitamos ropa fresca y productos que nos protejan de la radiación solar.



### Información adicional:

“La tierra está rodeada por una capa fina de gas llamado Ozono. Esta nos protege de los rayos ultravioleta del sol y sin su protección, se pueden generar enfermedades como cáncer a la piel o quemaduras graves. El agotamiento de la capa de ozono llevará a la reducción de su capacidad protectora y, en consecuencia, a una mayor exposición a la radiación”.

#### Actividad:

Comenta con tu familia la importancia de cuidar la capa de ozono. Una medida muy simple es disminuir el uso de aerosoles o spray, y privilegiar el uso de aerosoles ecológicos. Observa el siguiente video.

<http://www.youtube.com/watch?v=NhRjKl-3WIs>

# Ruta de aprendizaje



Revisemos  
nuestra ruta de  
aprendizaje.


Revisan ruta de  
aprendizaje.

Comentan  
actividad

Realizan  
actividad en su  
cuaderno

Recuerdan que  
son los objetos  
tecnológicos

Objetivo de la  
clase



**Leamos nuevamente la ruta de aprendizaje y  
comprobemos si alcanzamos el objetivo.**

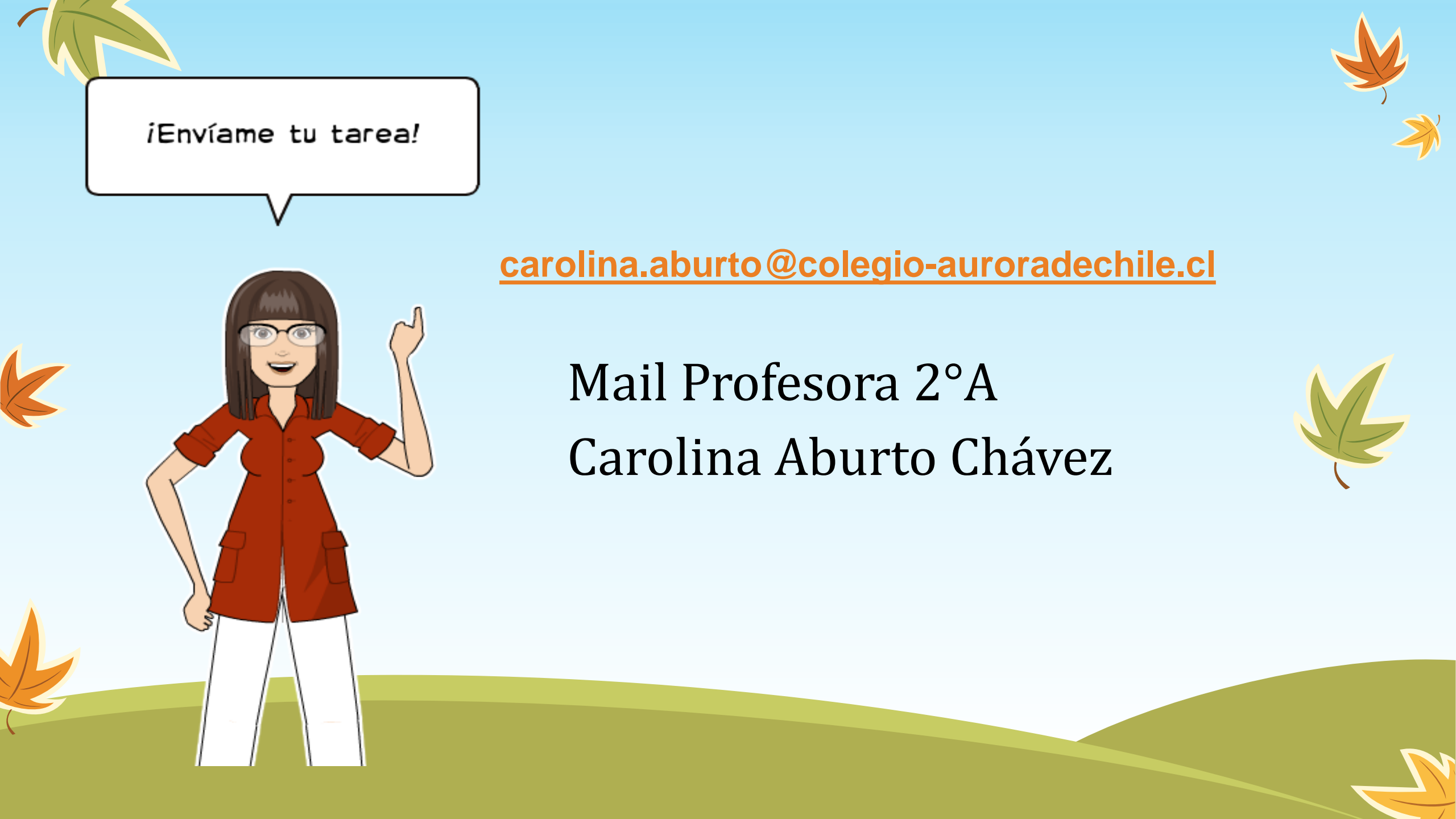
*¡Envíame tu tarea!*



[lina.vidal@colegioauroradechile.cl](mailto:lina.vidal@colegioauroradechile.cl)

Mail Profesora 2°B

Lina Vidal Valenzuela



¡Envíame tu tarea!

[carolina.aburto@colegio-auroradechile.cl](mailto:carolina.aburto@colegio-auroradechile.cl)

Mail Profesora 2°A  
Carolina Aburto Chávez