



## GUÍA DE TRABAJO SEMANA 6 TECNOLOGIA

**Nombre:** \_\_\_\_\_

**curso:** \_\_\_\_\_

Objetivo de la clase:

Planificar la creación de un objeto tecnológico reconociendo la importancia de éstos para solucionar problemas cotidianos

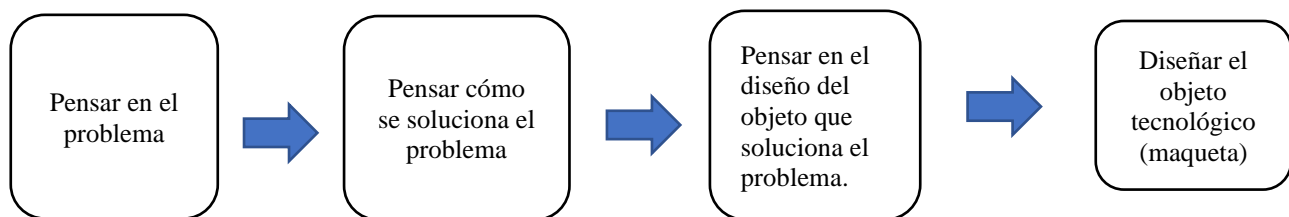
### Importante:

**No imprimir esta guía, las actividades se pueden realizar en el cuaderno.**

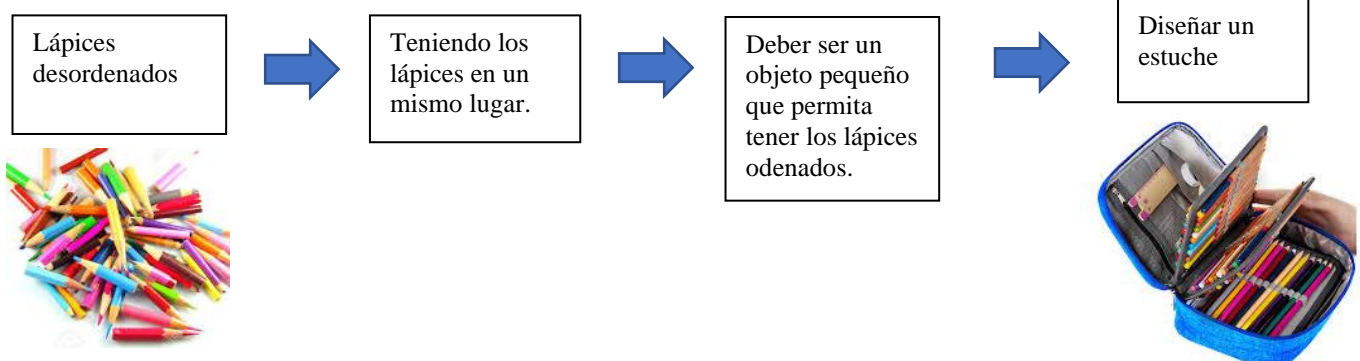
Recordemos que la clase anterior debías escribir una situación problema que no pueda ser solucionada con un objeto tecnológico.

Esta semana vamos que pensar en el diseño y creación de un objeto tecnológico que pueda solucionar el problema que planteaste.

Para pensar en la creación de nuestro objeto tecnológico debemos seguir los siguientes pasos.

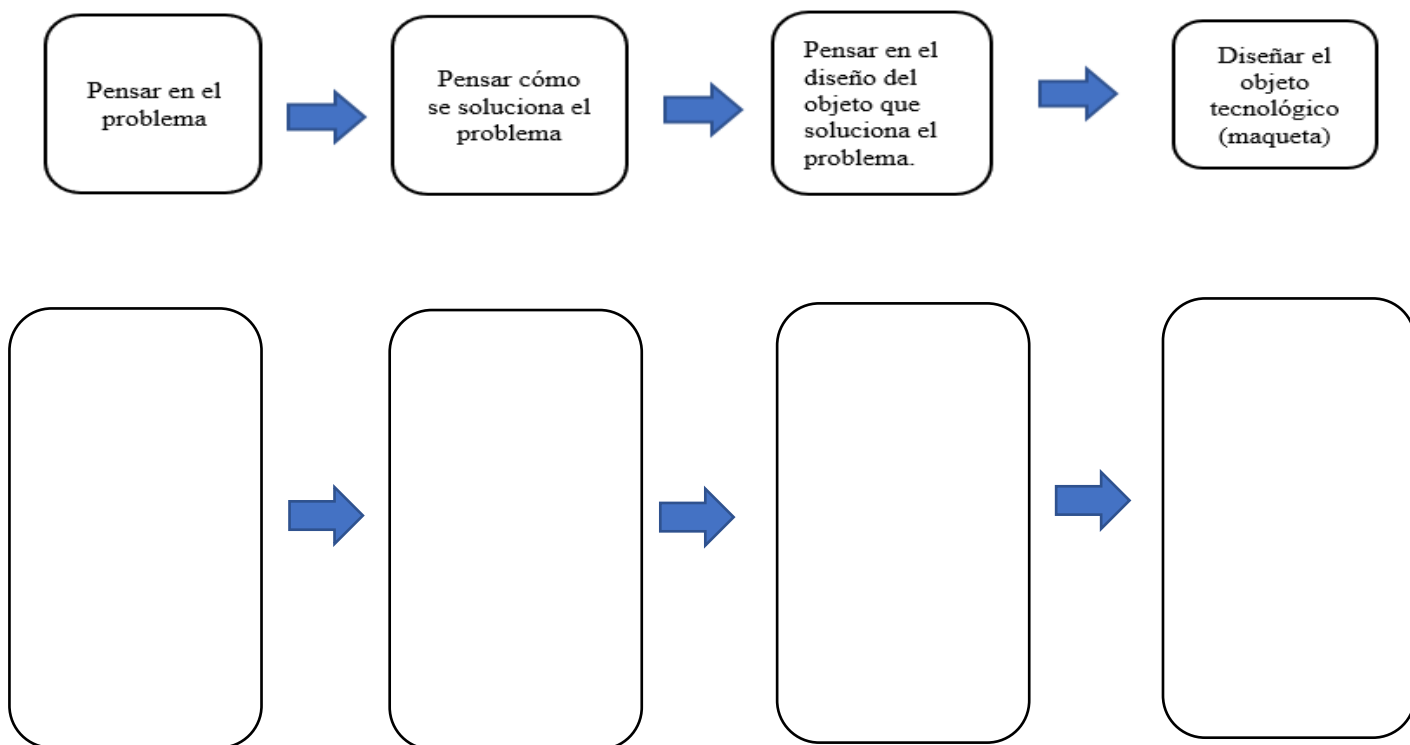


### Ejemplo



¡A trabajar!

1. Completa los siguientes recuadros para planificar el diseño de tu objeto tecnológico. Guíate por el ejemplo.



2. Dibuja tu objeto tecnológico.

A large, empty rounded rectangular box with a black border, intended for drawing the technological object.